

Nova

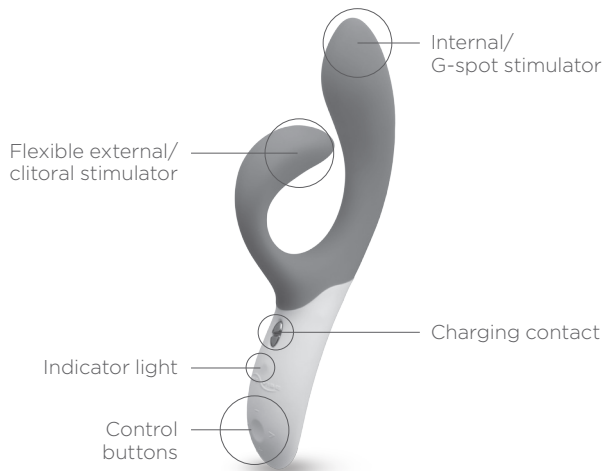
BY

WE VIBE™

## Nova by We-Vibe™

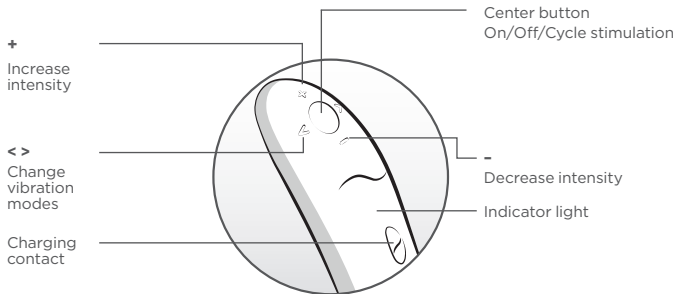
**Nova offers the pleasure of G-spot stimulation together with powerful clitoral vibration.** The unique design flexes with movement to stay in contact with your clitoris. It's dual stimulation like you've never experienced before. Give it a try.

Control with your smartphone and get more features with the We-Connect™ app. [we-vibe.com/app](http://we-vibe.com/app)



## GETTING TO KNOW NOVA

Press the center button to turn your Nova on and to cycle through the stimulation settings (dual, clitoral only and G-spot only). Press and hold the center button down for 2 seconds to turn your Nova off.



## GETTING STARTED

**1.** Charge for 90 minutes before first use. Attach the charging cable to the magnetic charging contact. The cable can then be plugged into any USB port or USB/AC power adapter (not included).

Indicator light fast blink: Charging

Indicator light on: Fully charged

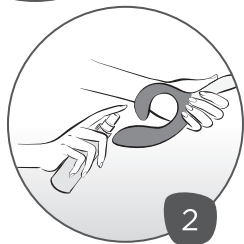
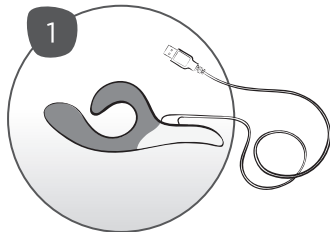
Indicator light off: No power, or Nova charger is not properly placed

Indicator light slow blink: Low battery

**2.** Wash your Nova with We-Vibe™ Clean — made by pjur® or soap and water.

### I NEED MORE HELP

- Check the frequently asked questions (FAQs) at [we-vibe.com/faqs](http://we-vibe.com/faqs)
- Email us at [care@we-vibe.com](mailto:care@we-vibe.com) or complete the web form at [we-vibe.com/contact](http://we-vibe.com/contact).
- For information about replacement parts, visit [we-vibe.com](http://we-vibe.com).

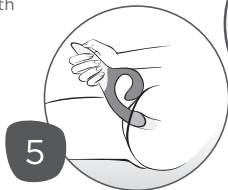


## ENJOYING YOUR NOVA

**3.** Lubricate the G-spot stimulator with We-Vibe™ Lube — made by pjur® or other water-based lubricant. For more information on lubricants, visit [we-vibe.com/lubes](http://we-vibe.com/lubes).

**4.** To turn on your Nova, press the center button on the handle.

**5.** Gently insert the G-spot stimulator into the vagina, resting the external clitoral stimulator on the clitoris. The clitoral stimulator flexes with movement. Adjust mode and intensity as desired.



**6.** To change the vibration mode, press the left or right arrow. To increase or decrease the vibration, press the intensity + or -.

**7.** Once powered on, press the center button to cycle through the stimulation settings (dual, clitoral only, or G-spot only).

**8.** To turn off your Nova, press and hold the center control button for 2 seconds.





## VIBRATION MODES

Vibrate 

Crest 

Pulse 

Bounce 

Wave 

Surf 

Echo 

Peak 

Tide 

Cha-cha-cha 

+ Create your own mode with the We-Connect™ app



We-Connect™

Get We-Connect on the  
App Store® or Google Play™.

## We-Connect™

The app that brings couples together.™ Only with We-Vibe®

Touch. Tease. Turn on.

You can get even more features when you pair Nova with your smartphone and the free We-Connect app. Get touchscreen control, the ability to create custom vibrations, and you can even connect and play with your partner from anywhere in the world.

How to pair and connect:

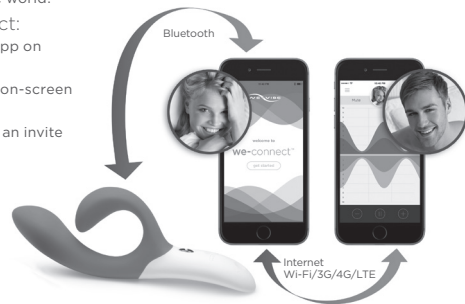
Download the We-Connect app on your smartphone.

Open the app and follow the on-screen pairing instructions.

Once paired, send your lover an invite to connect in the app.

### APP QUESTIONS?

- For a list of supported devices, see [we-vibe.com/app](http://we-vibe.com/app)
- For We-Connect app support, go to [we-vibe.com/app-support](http://we-vibe.com/app-support)



## VIBRATOR CHARGING

- Wash and fully dry your Nova before recharging it.
- When Nova is off the indicator light will blink slowly every 10 seconds if the battery is low and needs recharging.
- When you turn Nova off after use, the indicator light will blink quickly for 5 seconds if the battery is low and needs recharging before next use.
- Plug the cable into a USB power adapter or USB port (1 amp or greater).
- When a computer USB port is used, Nova will not charge if your computer goes into sleep mode.
- When the Nova charger is placed correctly and connected to power the indicator light will blink every few seconds.
- Charge for 90 minutes for up to 2 hours of pleasure. A full charge may take up to 2 hours.
- If Nova has been without a charge for an extended period of time the charging light may take several minutes to turn on.
- When fully charged the light will become solid.
- Nova operates for up to 2 hours on a full charge, depending on the vibration mode. Modes with higher vibration speeds will drain the battery faster.
- There's no need to drain the battery before recharging.
- A charge is maintained for several months but will continually diminish over time. For best performance and long battery life, recharge before vibrations weaken noticeably.
- Your Nova will not charge if it is too hot (+45° C). The indicator light on the charger will blink

once every 5 seconds until the temperature reaches a safe level. At that point, charging will begin automatically.

## CLEANING AND STORAGE

- Clean with We-Vibe™ Clean — made by pjur® or gentle soap and water before and after every use.
- Keep away from extreme heat or cold.

## DO NOT

- Do not overextend the clitoral stimulator or twist it into an unnatural shape.
- Do not use with silicone-based lubricants because they will damage the product. For more information on lubricants, visit [we-vibe.com/lubes](http://we-vibe.com/lubes).
- Do not clean with products that contain alcohol, petrol or acetone.
- Do not boil, bake, microwave or put Nova in a dishwasher.
- Do not store in extreme temperatures.
- Do not use a USB hub that is also charging other devices.
- Do not charge near water.

## PRODUCT SPECIFICATIONS

- Nova battery: Lithium ion
- Run time: Up to 2 hours
- Charging: USB
- Materials: Body-safe silicone made without phthalates, BPA or natural rubber latex
- 100% waterproof
- Charging time: Maximum 2 hours

## WARRANTY

The one-year warranty covers product replacement for manufacturing defects only. Visit [we-vibe.com/warranty](http://we-vibe.com/warranty) for product replacement and warranty information. No other warranties are expressed or implied. If there is a warranty claim, or any other damage, the user's sole remedy is product replacement. No medical claims are implied or warranted by use of this product.

## COMPLIANCE

Nova by We-Vibe™ device is rated for indoor use from +10° C to +45° C.

This Class B digital apparatus complies with Canadian ICES-003.

This device complies with FCC Part 15 and Industry Canada license exempt RSS standard(s). Operation is subject to the following two conditions: (1) this device may not cause interference, and (2) this device must accept any interference, including interference that may cause undesired operation of the device.

This device complies with Health Canada's Safety Code. The installer of this device should ensure that RF radiation is not emitted in excess of the Health Canada's requirement.

This product is in compliance with the essential requirements of Directives 2006/95/EC, 2004/108/EC, 2011/65/EU and 1999/5/EC.

Nova by We-Vibe™ vibrator: Model 1000-01. Contains: FCC ID: ZUE1000, IC: 9804A-1000.

Changes or modifications not expressly approved by the party responsible for compliance could void the user's authority to operate the equipment. For further compliance information, consult [we-vibe.com/support/regulatory-compliance](http://we-vibe.com/support/regulatory-compliance).



## RESPONSIBLE DISPOSAL

The crossed-out wheeled bin on the product indicates that this product should not be treated as household waste. Electrical and electronic equipment contain hazardous substances that can be harmful to the environment and human health if not disposed of properly. To reduce the impact on the environment, we encourage you to use the appropriate take-back systems when the product has reached end of life. Please contact your local or regional waste administration for details.

Contact us for more information on the environmental performance of our products.

## WARNING

Sold as an adult novelty only; not for medical use. This appliance is not intended for use by children or persons with reduced physical, sensory or mental capabilities. To avoid electric shock, do not use charger near water. Do not use on swollen or inflamed areas of skin. Discontinue use if discomfort occurs. Do not use on neck area.

Designed and developed by Standard Innovation® Corporation, Canada. Made in China.

© 2016 Standard Innovation® Corporation

We-Vibe and We-Vibe logo are trademarks of Standard Innovation® Corporation.

For information regarding patents, designs and pending patent and design applications in the United States, Canada, Europe, Australia, Brazil, China, Hong Kong, India, Japan, Mexico and Russia, see [we-vibe.com/patents](http://we-vibe.com/patents).

## CUSTOMER CARE

+1-613-828-6678  
+1-855-258-6678 (U.S. & Canada)  
[care@we-vibe.com](mailto:care@we-vibe.com)

[we-vibe.com](http://we-vibe.com)

## Nova by We-Vibe™

**Nova offre le plaisir de la stimulation du point-G associé à une puissante vibration clitoridienne.**

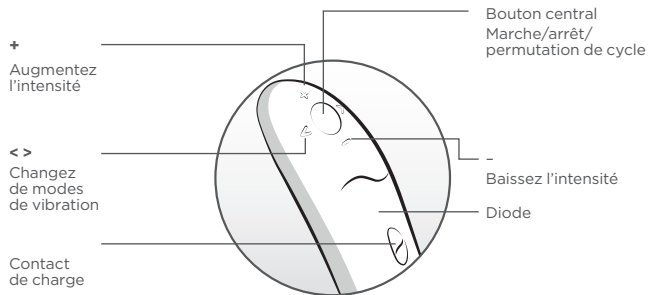
Sa conception unique lui permet de s'ajuster à votre corps pour rester toujours en contact avec votre clitoris. Une double stimulation comme vous n'en avez jamais connue. Passez à l'essai.

Commandez avec votre smartphone et obtenez encore plus de fonctionnalités avec l'appli We-Connect™. [we-vibe.com/app](http://we-vibe.com/app)



## CONNAÎTRE LE NOVA

Appuyez sur le bouton central pour mettre votre Nova en marche et pour commuter entre les paramètres de stimulation (double, clitoridienne seule et du point-G seule). Appuyez et maintenez le bouton central pendant 2 secondes pour arrêter votre Nova.



## POUR COMMENCER

**1.** Chargez l'appareil pendant 90 heures avant la première utilisation. Branchez le câble de charge au contact de charge magnétique. Le câble peut ensuite être connecté à tout port USB ou adaptateur USB/AC (Non inclus).

Clignotement rapide : charge en cours

Lumière allumée : charge complète

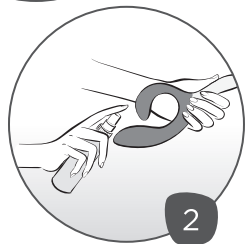
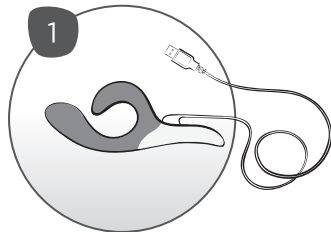
Voyant éteint : pas d'alimentation, ou le chargeur du Nova n'est pas correctement branché

Clignotement lent : pile faible

**2.** Lavez votre Nova avec We-Vibe™ Clean — made by pjur® ou avec de l'eau et du savon.

### J'AI BESOIN D'UNE AIDE SUPPLÉMENTAIRE

- Consultez la foire aux questions (FAQ) sur [we-vibe.com/faqs](http://we-vibe.com/faqs)
- Envoyez-nous un e-mail à [l'adressesecare@we-vibe.com](mailto:l'adressesecare@we-vibe.com) ou remplissez le formulaire en ligne à l'adresse [we-vibe.com/contact](http://we-vibe.com/contact).
- Pour plus d'informations sur les pièces de rechange, rendez-vous sur [we-vibe.com](http://we-vibe.com).

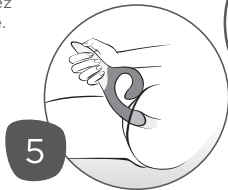


## PROFITEZ DE VOTRE NOVA

**3.** Lubrifiez le stimulateur du point-G avec We-Vibe™ Lube — made by pjur® ou un autre lubrifiant à base d'eau. Pour plus de renseignements sur les lubrifiants, visitez [we-vibe.com/lubes](http://we-vibe.com/lubes).

**4.** Pour allumer votre Nova, appuyez sur le bouton de central situé sur le manche.

**5.** Insérez délicatement le stimulateur du point G dans le vagin, en appuyant le stimulateur clitoridien externe contre le clitoris. Le stimulateur clitoridien s'ajuste à vos mouvements. Ajustez le mode et l'intensité à votre guise.













**6.** Pour changer de mode de vibration, appuyez sur la flèche gauche ou droite. Pour augmenter ou baisser l'intensité de la vibration, appuyez sur + ou -.

**7.** Une fois l'appareil allumé, appuyez sur le bouton central pour permuter entre les paramètres de stimulation (double, clitoridienne seule et du point-G seule).

**8.** Pour allumer votre Nova, appuyez sur le bouton central situé sur le manche.



## MODES DE VIBRATION

Vibrez		Crête	
Frémissements		Rebond	
Vagues		Surf	
Écho		Pic	
Marée		Cha-cha-cha	

**Vous pouvez en plus créer votre propre mode avec l'appli We-Connect™.**



We-Connect™

Obtenez We-Connect sur  
l'App Store® ou Google Play™.

## We-Connect™

L'appli qui rapproche les couples.™ Uniquement avec le We-Vibe®

Touchez. Taquinez. Excitez.

Vous pouvez obtenir plus de fonctionnalités lorsque vous coupez le Nova avec votre smartphone et l'appli gratuite We-Connect™. Vous bénéficiez de la commande tactile et de la capacité de créer des vibrations personnalisées et vous pouvez même vous connecter et jouer avec votre partenaire n'importe où dans le monde.

Comment coupler et vous connecter :

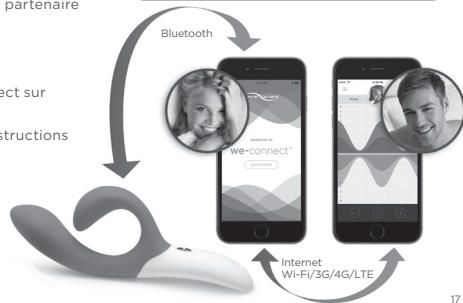
Téléchargez l'appli We-Connect sur votre smartphone.

Ouvrez l'appli et suivez les instructions de couplage qui s'affichent.

Une fois couplés, envoyez à votre amant(e) une invitation à se connecter.

### VOUS AVEZ DES QUESTIONS SUR L'APPLI ?

- Pour une liste d'appareils pris en charge, rendez-vous sur [we-vibe.com/app](http://we-vibe.com/app)
- Pour obtenir de l'assistance avec l'appli We-Connect rendez-vous sur [we-vibe.com/app-support](http://we-vibe.com/app-support)



## VIBROMASSEUR EN COURS DE CHARGE

- Lavez et séchez complètement votre Nova avant de le recharger.
- Lorsque le Nova est à l'arrêt, la diode du chargeur clignotera toutes les 10 secondes jusqu'à ce que la température de l'appareil ne présente plus aucun danger.
- Lorsque le Nova est à l'arrêt après l'utilisation, la diode du chargeur clignotera rapidement pendant 5 secondes si la pile est faible et doit être rechargée avant la prochaine utilisation.
- Branchez le câble à un adaptateur USB ou à un port USB (1 amp ou plus).
- Lorsque vous utilisez un port USB, votre Nova ne se chargera pas si votre ordinateur entre en veille prolongée.
- Lorsque le chargeur du Nova est placé correctement et branché à une source d'alimentation, la diode s'illumine à quelques secondes d'intervalle.
- Rechargez pendant 90 minutes pour obtenir jusqu'à 2 heures de plaisir. Une charge complète peut durer jusqu'à 2 heures.
- Si la pile du Nova est restée déchargée pendant une longue période, alors le voyant de charge peut prendre plusieurs minutes pour s'allumer.
- Lorsque la charge est terminée, le voyant s'illumine pleinement.
- Le Nova peut fonctionner jusqu'à 2 heures s'il est entièrement chargé, selon le mode de vibration. Les modes à vitesse de vibration élevée déchargent la pile plus rapidement.
- Il n'est pas nécessaire de vider la pile avant de la recharger.
- La charge est maintenue pendant plusieurs mois, mais diminue progressivement au fil du temps. Pour obtenir de meilleures performances et durée de vie de la pile, rechargez avant que les vibrations ne diminuent sensiblement.

- Votre Nova ne chargera pas s'il est trop chaud (45 °C). La diode du chargeur clignotera toutes les 5 secondes jusqu'à ce que la température de l'appareil ne présente plus aucun danger. À ce point, la charge démarre automatiquement.

## NETTOYAGE ET RANGEMENT

- Lavez-le avec du We-Vibe Clean — made by pjur® ou avec un savon doux et de l'eau après chaque utilisation.
- Tenez-le à l'abri de la chaleur ou du froid extrême.

## À NE PAS FAIRE

- Ne pas trop étirer le stimulateur clitoridien ou le tordre de façon irrégulière.
- Ne pas utiliser avec des lubrifiants à base de silicone parce qu'ils vont endommager le produit. Pour plus de renseignements sur les lubrifiants, visitez [we-vibe.com/lubes](http://we-vibe.com/lubes).
- Ne pas nettoyer avec des produits contenant de l'alcool, du pétrole ou de l'acétone.
- Ne pas faire bouillir ou mettre le Nova au four, au micro-ondes ou au lave-vaisselle.
- Ne pas conserver à des températures extrêmes.
- Ne pas utiliser un câble USB qui est en train de charger d'autres appareils.
- Ne pas charger près d'une source d'eau.

## SPÉCIFICATIONS DU PRODUIT

- Pile du Nova : lithium ion
- Autonomie : jusqu'à 2 heures
- Charge : USB
- Matériau : silicone sans danger pour le corps sans phtalates, BPA ou latex de caoutchouc naturel
- 100 % imperméable
- Durée de charge : maximum 2 heures

## GARANTIE

La garantie d'un an couvre le remplacement du produit en cas de défaut de fabrication uniquement. Visitez [we-vibe.com/warranty](http://we-vibe.com/warranty) pour tout remplacement de produit et renseignement sur la garantie.

Aucune autre garantie n'est expressément ni implicitement prévue. S'il y a une demande de garantie, ou tout autre dommage, le seul recours de l'utilisateur est le remplacement de l'appareil. Aucune allégation médicale liée à l'utilisation de ce produit n'est implicitement faite, ni garantie.

## CONFORMITÉ

L'appareil Nova by We-Vibe™ est conçu pour être utilisé à l'intérieur à une température de 10 °C à 45° C.

Cet appareil numérique de classe B est conforme à la norme canadienne ICES-003.

Le présent appareil est conforme aux CNR d'Industrie Canada applicables aux appareils radio exempts de licence. L'exploitation est autorisée aux deux conditions suivantes : (1) l'appareil ne doit pas produire de brouillage, et (2) l'utilisateur de l'appareil doit accepter tout brouillage radioélectrique subi, même si le brouillage est susceptible d'en compromettre le fonctionnement.

Cet appareil est conforme avec Santé Canada Code de sécurité 6. Le programme d'installation de cet appareil doit s'assurer que les rayonnements RF n'est pas émis au-delà de l'exigence de Santé Canada.

Ce produit est conforme aux exigences essentielles des Directives 2006/95/EC, 2004/108/EC, 2011/65/EU et 1999/5/EC.

Vibromasseur Nova by We-Vibe : Modèle 1000-01. Contient : FCC ID: ZUE1000, IC: 9804A-1000.

Les changements ou modifications non expressément approuvés par la partie responsable de la conformité pourraient annuler l'autorité de l'utilisateur à utiliser cet équipement. Pour plus de renseignements sur la conformité, rendez-vous sur [we-vibe.com/support/](http://we-vibe.com/support/) conformité réglementaire.



## ÉLIMINATION RESPONSABLE

Le logo de la poubelle barrée figurant sur votre produit indique que ce produit ne doit pas être traité comme un déchet domestique. Les équipements électriques et électroniques contiennent des substances dangereuses susceptibles d'être nocives pour l'environnement et la santé humaine si elles ne sont pas éliminées convenablement. Pour réduire l'impact sur l'environnement, nous vous encourageons à utiliser les systèmes de recyclage lorsque le produit a atteint sa fin de vie. Veuillez contacter les autorités locales responsables de la collecte des déchets dans votre région pour plus de renseignements.

Contactez-nous si vous souhaitez recevoir plus d'informations sur les performances environnementales de nos produits.

## AVERTISSEMENT

Vendu en tant que gadget pour adultes uniquement, non recommandé pour usage médical. Cet appareil n'est pas destiné à être utilisé par des enfants ou des personnes ayant des capacités physiques, sensorielles ou mentales réduites.

Pour éviter les chocs électriques, ne pas utiliser le chargeur à proximité de l'eau. Ne pas utiliser sur des zones enflées ou enflammées de la peau. Cesser l'utilisation en cas d'inconfort. Ne pas utiliser sur la zone du cou.

Conçu et mis au point par Standard Innovation® Corporation, Canada. Fabriqué en Chine.

© 2016 Standard Innovation® Corporation

We-Vibe et logo de We-Vibe sont des marques de commerce de Standard Innovation® Corporation.

Pour toute information sur les brevets, les conceptions et les brevets en instance et les applications de conception aux États-Unis, au Canada, en Europe, en Australie, au Brésil, en Chine, à Hong Kong, en Inde, au Japon, au Mexique et en Russie, rendez-vous sur [we-vibe.com/patents](http://we-vibe.com/patents).

## ASSISTANCE À LA CLIENTÈLE

+1-613-828-6678

+1-855-258-6678 (États-Unis et Canada)

[care@we-vibe.com](mailto:care@we-vibe.com)

[we-vibe.com](http://we-vibe.com)

## Nova by We-Vibe™

**Nova ofrece el placer de la estimulación del punto G junto con una potente vibración en el clítoris.** Gracias a su diseño único, se flexiona con el movimiento para mantenerse en contacto con su clítoris. Es una estimulación dual como no ha experimentado nunca. Pruébalo.

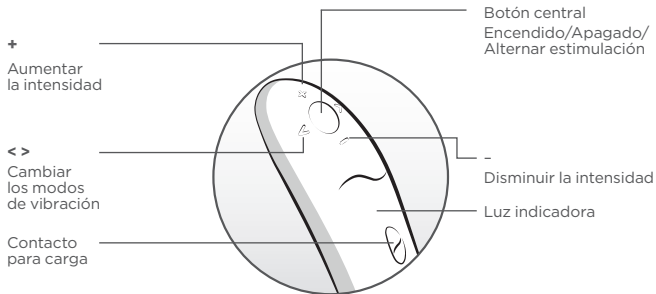
Contrólole con su teléfono inteligente y acceda a más funciones con la aplicación We-Connect™ app.  
**[we-vibe.com/app](http://we-vibe.com/app)**





## CONOZCA EL NOVA

Presione el botón central para encender su Nova y para alternar entre las opciones de estimulación (dual, solo del clítoris y solo del punto G). Presione y mantenga presionado el botón central durante 2 segundos para apagar su Nova.



## INTRODUCCIÓN

**1.** Cargue el aparato durante 90 minutos antes de usarlo por primera vez. Conecte el cable de carga al contacto magnético para carga. El cable se puede conectar a cualquier puerto USB o adaptador de corriente USB/CA (No se incluye).

Luz que parpadea rápido: Cargando

Luz encendida: Carga completa

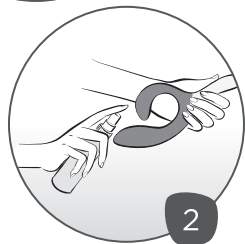
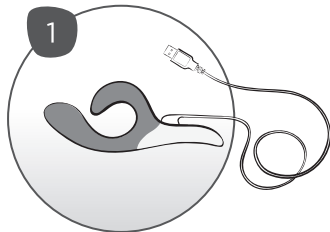
Luz apagada: No hay batería o el cargador Nova no está colocado correctamente

Luz que parpadea lento: Batería baja

**2.** Lave su Nova con We-Vibe™ Clean — made by pjur® o con agua y jabón.

### NECESITO MÁS AYUDA

- Consulte la sección de preguntas frecuentes en [we-vibe.com/faqs](http://we-vibe.com/faqs)
- Escribanos a [care@we-vibe.com](mailto:care@we-vibe.com) o complete el formulario web en [we-vibe.com/contact](http://we-vibe.com/contact).
- Para obtener información acerca de los repuestos, visite [we-vibe.com](http://we-vibe.com).

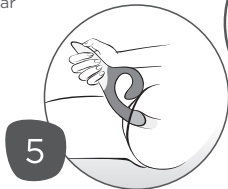


## DISFRUTE DE SU NOVA

**3.** Lubrique el estimulador del punto G con We-Vibe™ Lube — made by pjur®, u otro lubricante a base de agua. Para obtener más información sobre los lubricantes, visite [we-vibe.com/lubes](http://we-vibe.com/lubes).

**4.** Para encender su Nova, presione el botón central del mango.

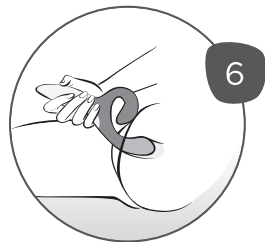
**5.** Inserte suavemente el estimulador del punto G en la vagina, de modo que el estimulador del clítoris se apoye sobre el clítoris. El estimulador del clítoris se flexiona con el movimiento. Ajuste el modo y la intensidad hasta alcanzar la sensación deseada.













**6.** Para cambiar el modo de vibración, presione la flecha izquierda o derecha. Para aumentar o disminuir la vibración, presione el botón de intensidad + o -.

**7.** Una vez que haya encendido el aparato, presione el botón central para alternar entre las opciones de estimulación (dual, solo clítoris o solo punto G).

**8.** Para apagar su Nova, presione y mantenga presionado el botón central durante 2 segundos.



## MODOS DE VIBRACIÓN

Vibración		Cresta	
Pulso		Rebote	
Onda		Surf	
Eco		Pico	
Ola		Cha-Cha-Cha	

+ Cree su propio modo con la aplicación We-Connect™



We-Connect™

Obtenga We-Connect en App Store® o Google Play™.

## We-Connect™

La aplicación que une a las parejas.™ Solamente con We-Vibe®

Toque. Juegue. Excite.

Podrá obtener aún más funciones si empareja su Nova con su teléfono inteligente y la aplicación gratuita We-Connect.

Obtenga control mediante una pantalla táctil, la capacidad para crear vibraciones personalizadas y hasta la posibilidad de conectarse y jugar con su pareja desde cualquier parte del mundo.

Cómo emparejar y conectar el dispositivo:

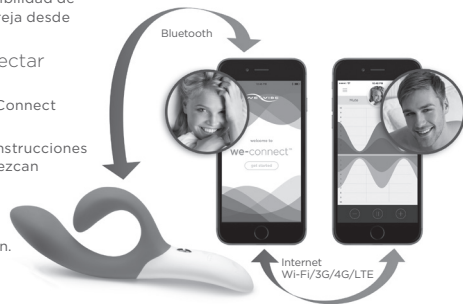
Descargue la aplicación We-Connect en su teléfono inteligente.

Abra la aplicación y siga las instrucciones de emparejamiento que aparezcan en la pantalla.

Una vez emparejado, envíe una invitación a su amante para conectarse en la aplicación.

### ¿TIENE PREGUNTAS SOBRE LA APLICACIÓN?

- Para ver una lista de los dispositivos compatibles, visite [we-vibe.com/app](http://we-vibe.com/app)
- Para recibir asistencia con la aplicación We-Connect, visite [we-vibe.com/app-support](http://we-vibe.com/app-support)



## CARGA DEL VIBRADOR

- Lave y seque completamente su Nova antes de volver a cargarlo.
- Cuando el Nova esté apagado, la luz indicadora parpadeará lentamente cada 10 segundos si la batería está baja y es necesario volver a cargarla.
- Cuando apague el Nova después de usarlo, la luz indicadora parpadeará rápido durante 5 segundos si la batería está baja y es necesario volver a cargarla antes del siguiente uso.
- Enchufe el cable en un adaptador de corriente USB o a un puerto USB (1 amp. o más).
- Si usa un puerto USB de una computadora, el Nova no se cargará si la computadora pasa al modo de suspensión.
- Cuando el cargador del Nova esté colocado correctamente y conectado a la alimentación, la luz indicadora parpadeará cada varios segundos.
- Cárguelo durante 90 minutos para disfrutar de hasta 2 horas de placer. Una carga completa puede tardar hasta 2 horas.
- Si el Nova estuvo descargado durante un período prolongado, es posible que la luz de carga demore varios minutos en encenderse.
- Cuando se alcance la carga completa, la luz quedará encendida, sin parpadear.
- El Nova funciona hasta 2 horas con carga completa, según el modo de vibración. Los modos de vibración con velocidades más altas agotan la batería más rápidamente.
- No es necesario agotar la batería antes de volver a cargarla.
- Una carga se mantiene por varios meses, pero disminuye continuamente con el tiempo. Para lograr un óptimo rendimiento y una larga vida útil de la batería, recárguela antes de que las vibraciones se debiliten de forma notable.

- Su Nova no se carga si está demasiado caliente (más de 45 °C). La luz indicadora del cargador parpadeará una vez cada 5 segundos hasta que la temperatura alcance un nivel seguro. En ese momento, comenzará a cargarse automáticamente.

## LIMPIEZA Y ALMACENAMIENTO

- Limpie el dispositivo con We-Vibe™ Clean — made by pjur® o con agua y un jabón suave antes y después de cada uso.
- Mantenga el producto alejado del calor y del frío extremos.

## SE RECOMIENDA

- No extender demasiado el estimulador del clítoris
- ni doblarlo para que adopte una forma antinatural.
- No usar el dispositivo con lubricantes a base de silicona puesto que causan daños en el producto. Para obtener más información sobre los lubricantes, visite [we-vibe.com/lubes](http://we-vibe.com/lubes).
- No limpiarlo con productos que contengan alcohol, gasolina o acetona.
- No hervir, hornear ni colocar el Nova en el microondas o el lavavajillas.
- No almacenarlo a temperaturas extremas.
- No usar un puerto USB que también esté cargando otros dispositivos.
- No cargarlo cerca del agua.

## ESPECIFICACIONES DEL PRODUCTO

- Batería del Nova: Ion de litio
- Tiempo de funcionamiento: hasta 2 horas
- Carga: USB
- Materiales: silicona segura para el cuerpo hecha sin ftalatos, BPA o látex de caucho natural
- 100 % impermeable
- Tiempo de carga: Máximo de 2 horas

## GARANTÍA

La garantía de un año cubre la sustitución del producto solo por defectos de fabricación. Visite [we-vibe.com/warranty](http://we-vibe.com/warranty) para obtener más información acerca de la sustitución del producto y de la garantía.

No existen otras garantías, ni expresas ni implícitas. En caso de reclamación de garantía o de cualquier otro daño, el único recurso del usuario es la sustitución del producto. El uso de este producto no implica ni garantiza reivindicaciones médicas.

## NORMATIVA

El dispositivo Nova by We-Vibe™ está indicado para su uso en ambientes interiores, a una temperatura de +10° C a +45° C.

Este aparato digital de Clase B cumple con la norma canadiense ICES-003.

Este dispositivo cumple con la Sección 15 de la normativa FCC y con los estándares RSS exentos de licencia del Ministerio de Industria de Canadá. Su funcionamiento está sujeto a estas dos condiciones: (1) Este dispositivo no puede generar interferencia perjudicial, y (2) este dispositivo debe aceptar cualquier interferencia recibida, incluida aquella que pueda provocar un funcionamiento indeseado.

Este producto cumple con los requisitos esenciales de las Directivas 2006/95/CE, 2004/108/CE, 2011/65/UE y 1999/5/CE.

Vibrador Nova by We-Vibe: Modelo 1000-01. Contiene: ID de FCC: ZUE1000, IC: 9804A-1000.

Los cambios o las modificaciones no explícitamente aprobados por la parte responsable de su conformidad podrían invalidar el derecho del usuario de usar el equipo. Para obtener más información acerca de la conformidad con la normativa, consulte [we-vibe.com/support/regulatory-compliance](http://we-vibe.com/support/regulatory-compliance).



## ELIMINACIÓN RESPONSABLE

El contenedor con ruedas tachado que aparece en el producto indica que este producto no debe tratarse como residuo doméstico. Los equipos eléctricos y electrónicos contienen sustancias peligrosas que podrían ser perjudiciales para el medio ambiente y para la salud humana si no se desechan adecuadamente. Para reducir el impacto sobre el medio ambiente, le urgimos a usar los sistemas de recogida apropiados una vez que el producto alcance el final de su vida útil. Póngase en contacto con la administración de residuos local o regional para obtener más información.

Póngase en contacto con nosotros para obtener más información acerca del desempeño medioambiental de nuestros productos.

## ADVERTENCIA

Se vende solo como accesorio para adultos; no es apto para uso médico. Este aparato no se diseñó para ser usado por niños o personas con capacidades físicas, sensoriales o mentales reducidas.

Para evitar descargas eléctricas, no use el cargador cerca del agua. No lo use sobre áreas de la piel hinchadas o inflamadas. Suspnda su uso si siente malestar. No lo use en la zona del cuello.

Diseñado y desarrollado por Standard Innovation® Corporation, Canadá. Hecho en China.

© 2016 Standard Innovation® Corporation

We-Vibe y el logotipo de We-Vibe son marcas comerciales de Standard Innovation® Corporation.

Para obtener información acerca de las patentes, los diseños, las patentes en trámite y las aplicaciones del diseño en los EE. UU., Canadá, Europa, Australia, Brasil, China, Hong Kong, India, Japón, México y Rusia, visite [we-vibe.com/patents](http://we-vibe.com/patents).

## ATENCIÓN AL CLIENTE

+1-613-828-6678

+1-855-258-6678 (EE. UU. y Canadá)

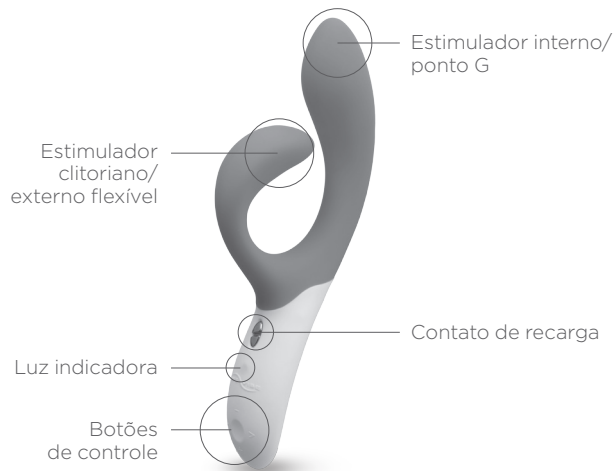
[care@we-vibe.com](mailto:care@we-vibe.com)

[we-vibe.com](http://we-vibe.com)

## Nova by We-Vibe™

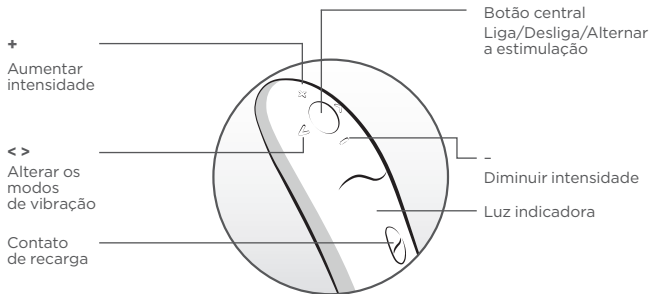
**O Nova oferece o prazer do estímulo do ponto G junto com a potente vibração no clitóris.** O seu design único acompanha os movimentos para ficar em contato com o seu clitóris. É uma estimulação dupla como você nunca viu antes. Experimente.

Controle com o seu smartphone e obtenha mais recursos com o aplicativo We-Connect™.  
**[we-vibe.com/app](http://we-vibe.com/app)**



## CONHECENDO O NOVA

Pressione o botão central para ligar o seu Nova e alternar entre as configurações de estimulação (dupla, somente clitoriana e somente ponto G). Pressione e segure o botão central por 2 segundos para desligar o seu Nova.



## COMO COMEÇAR

**1.** Carregue durante 90 minutos antes da primeira utilização. Conecte o cabo de recarga ao contato magnético de recarga. O cabo pode então ser ligado a qualquer porta USB ou adaptador de energia USB/AC (Não incluído).

Luz piscando rápido: carregando

Luz acesa: totalmente carregado

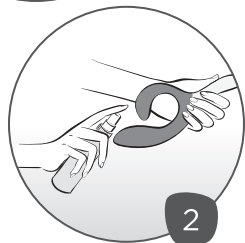
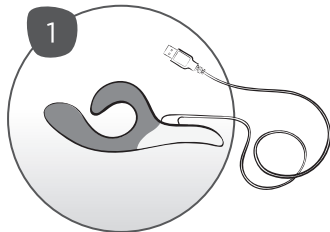
Luz desligada: sem bateria, ou o carregador do Nova não está posicionado adequadamente

Luz piscando devagar: bateria fraca

**2.** Lave o seu Nova com We-Vibe™ Clean — made by pjur® ou sabonete e água.

### PRECISO DE MAIS AJUDA

- Veja as perguntas mais frequentes (FAQs) em [we-vibe.com/faqs](http://we-vibe.com/faqs)
- Envie um e-mail para [care@we-vibe.com](mailto:care@we-vibe.com) ou preencha o formulário online em [we-vibe.com/contact](http://we-vibe.com/contact).
- Para informações sobre peças sobressalentes, visite [we-vibe.com](http://we-vibe.com).



## APRECIANDO O SEU NOVA

**3.** Lubrifique o estimulador do ponto G com We-Vibe™ Lube — made by pjur® ou outro lubrificante à base de água. Para mais informações sobre lubrificantes, visite [we-vibe.com/lubes](http://we-vibe.com/lubes).

**4.** Para ligar o seu Nova, pressione o botão central no cabo.

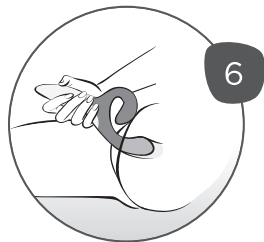
**5.** Insira suavemente o estimulador de ponto G na vagina, apoiando o estimulador clitoriano externo no clitóris. O estimulador clitoriano acompanha os movimentos. Ajuste o modo e a intensidade como desejar.




**6.** Para mudar o modo de vibração, pressione as setas para a esquerda ou a direita. Para aumentar ou diminuir a vibração, pressione a intensidade + ou -.

**7.** Depois de ligar o aparelho, pressione o botão central para ver as configurações de estimulação (dupla, somente clitoriana ou somente ponto G).

**8.** Para desligar o seu Nova, pressione e segure o botão de controle central por 2 segundos.



## MODOS DE VIBRAÇÃO

Vibrar		Crista	
Pulsação		Balanço	
Onda		Surfe	
Eco		Pico	
Maré		Cha-cha-cha	

+ Crie seu próprio modo com o aplicativo We-Connect™.



We-Connect™

Baixe o We-Connect na  
App Store® ou Google Play™.

## We-Connect™

O aplicativo que une os casais.™ Apenas com o We-Vibe®

Toque. Provoque. Excite.

Você pode obter ainda mais recursos ao emparelhar o Nova com o seu smartphone e o aplicativo We-Connect grátis. Desfrute do controle pela tela sensível ao toque, de poder criar vibrações personalizadas e até mesmo conectar-se e brincar com o seu parceiro em qualquer lugar do mundo.

Como emparelhar e conectar:

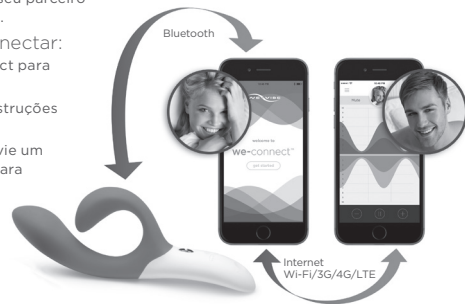
Baixe o aplicativo We-Connect para seu smartphone.

Abra o aplicativo e siga as instruções de emparelhamento na tela.

Depois de emparelhados, envie um convite para o seu parceiro para conectar-se pelo aplicativo.

### DÚVIDAS SOBRE O APLICATIVO?

- Para uma lista de dispositivos com suporte, consulte [we-vibe.com/app](http://we-vibe.com/app)
- Para suporte do aplicativo We-Connect, acesse [we-vibe.com/app-support](http://we-vibe.com/app-support)





## CARREGAMENTO DO VIBRADOR

- Lave e seque completamente o seu Nova antes de recarregá-lo.
- Quando o Nova estiver desligado, a luz indicadora piscará devagar a cada 10 segundos caso a bateria esteja fraca e precise ser recarregada.
- Quando você desligar o Nova após o uso, a luz indicadora piscará rapidamente por 5 segundos caso a bateria esteja fraca e precise ser recarregada antes do próximo uso.
- Conecte o cabo a um adaptador de alimentação USB ou porta USB (1A ou superior).
- Quando uma porta USB de computador for utilizada, o Nova não carregará se seu computador estiver no modo de hibernação.
- Quando o carregador do Nova for posicionado adequadamente e ligado à alimentação, a luz piscará a cada poucos segundos.
- Carregue por 90 minutos para até 2 horas de prazer. Uma carga completa poderá demorar até 2 horas.
- Caso o Nova fique sem carga por um período prolongado, a luz de recarga poderá demorar vários minutos para acender.
- Quando totalmente carregado, a luz ficará acesa continuamente.
- O Nova opera por até 2 horas com uma carga completa, dependendo do modo de vibração. Os modos com velocidades de vibração mais altas descarregam a bateria mais rapidamente.
- Não é preciso descarregar completamente a bateria antes de voltar a carregar.
- Uma carga se mantém por vários meses, mas diminuirá continuamente com o tempo. Para um melhor desempenho e uma vida mais longa da bateria, volte a carregar antes de as vibrações estarem notavelmente mais fracas.

- O seu Nova não carrega se estiver demasiado quente (+45 °C). A luz indicadora no carregador piscará cada 5 segundos até que a temperatura atinja um nível seguro. Nesse ponto, o carregamento começa automaticamente.

## LIMPEZA E ARMAZENAMENTO

- Limpe com o We-Vibe™ Clean – made by pjur® ou com sabonete neutro e água antes e após cada uso.
- Mantenha longe de calor ou frio extremos.

## EVITE

- Não sobrecarregue o estimulador clitoriano
- nem gire-o em um formato anormal.
- Não o utilize com lubrificantes à base de silicone, pois eles causarão danos ao produto. Para mais informações sobre lubrificantes, visite [we-vibe.com/lubes](http://we-vibe.com/lubes).
- Não limpe com produtos que contenham álcool, petróleo ou acetona.
- Não ferva nem coloque o Nova no forno convencional, forno de micro-ondas ou lava-louça.
- Não armazene em temperaturas extremas.
- Não utilize um hub USB que também esteja carregando outros aparelhos.
- Não carregue em local próximo à água.

## ESPECIFICAÇÕES DO PRODUTO

- Bateria do Nova: íon-lítio
- Duração: Até 2 horas
- Carregamento: USB
- Materiais: silicone seguro para a saúde produzido sem ftalatos, BPA ou látex de borracha natural
- Totalmente à prova d'água
- Tempo de carregamento: máximo de 2 horas

## GARANTIA

A garantia de um ano cobre a substituição do produto somente por defeitos de fabricação. Para informação sobre a substituição do produto e a garantia, visite [we-vibe.com/warranty](http://we-vibe.com/warranty).

Não há nenhuma outra garantia explícita ou implícita. Se houver um pedido no âmbito da garantia, ou qualquer outro dano, o único remédio para o utilizador é a substituição do produto. Não estão implícitos ou garantidos quaisquer benefícios médicos com a utilização deste produto.

## CONFORMIDADE

O Nova by We-Vibe™ é classificado para o uso em recintos fechados de +10° C a +45° C.

Este aparelho digital da Classe B cumpre os requisitos da norma Canadense ICES-003.

Este aparelho cumpre com os requisitos da Parte 15 dos Regulamentos FCC e do(s) padrão(ões) RSS isento(s) de licença da Industry Canada. A operação está sujeita às duas condições seguintes: (1) este aparelho não pode causar interferência prejudicial e; (2) este aparelho deve aceitar qualquer interferência recebida, incluindo interferência que possa causar uma operação indesejada.

Este produto está em conformidade com os requisitos essenciais das Diretivas 2006/95/EC, 2004/108/EC, 2011/65/EU e 1999/5/EC.

Vibrador Nova by We-Vibe: Modelo 1000-01. Contém: FCC ID: ZUE1000, IC: 9804A-1000.

As mudanças ou modificações não expressamente aprovadas pela parte responsável pela conformidade podem anular a autoridade do utilizador para operar o equipamento. Para mais informação sobre conformidade, consulte [we-vibe.com/support/regulatory-compliance](http://we-vibe.com/support/regulatory-compliance).



## DESCARTE RESPONSÁVEL

A figura existente no produto de um caixote com rodas com um X sobreposto indica que este produto não deve ser tratado como resíduo doméstico. Equipamentos elétricos e eletrônicos contêm substâncias perigosas que podem ser prejudiciais para o meio ambiente e a saúde humana se não forem descartadas adequadamente. Para reduzir o impacto sobre o meio ambiente, encorajamos a utilização dos sistemas de recolhimento apropriados quando o produto tiver atingido o fim da vida útil. Para pormenores, por favor contacte a sua administração de desperdícios local ou regional.

Contate-nos para mais informação sobre o desempenho ambiental dos nossos produtos.

## ADVERTÊNCIA

Vendido apenas como um artigo para adultos, não para utilização médica. Este eletrodoméstico não foi feito para utilização por crianças nem pessoas com capacidades físicas, sensoriais ou mentais reduzidas.

Para evitar choque elétrico, não utilize o carregador perto de água. Não utilize em áreas de pele inchada ou inflamada. Se sentir desconforto, descontinue a utilização. Não utilize na área do pescoço.

Projetado e desenvolvido pela Standard Innovation® Corporation, Canada. Fabricado na China.

© 2016 Standard Innovation® Corporation

We-Vibe e o logotipo We-Vibe são marcas registradas de Standard Innovation® Corporation.

Para informações sobre patentes, designs e pedidos pendentes de patentes e aplicações de design nos Estados Unidos, Canadá, Europa, Austrália, Brasil, China, Hong Kong, Índia, Japão, México e Rússia, consulte [we-vibe.com/patents](http://we-vibe.com/patents).

## ATENDIMENTO AO CLIENTE

+1-613-828-6678

+1-855-258-6678 (EUA e Canadá)

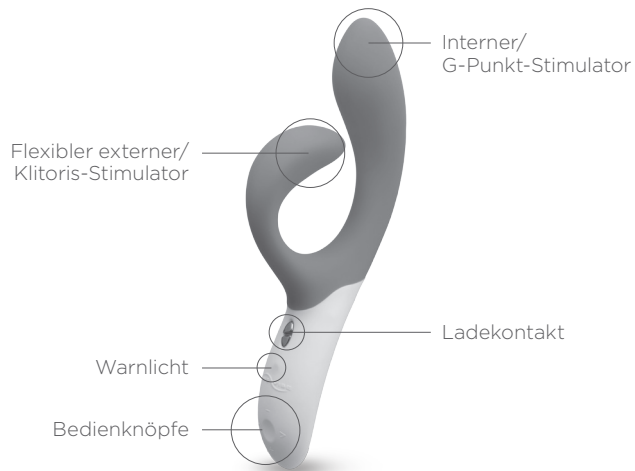
[care@we-vibe.com](mailto:care@we-vibe.com)

[we-vibe.com](http://we-vibe.com)

## Nova by We-Vibe™

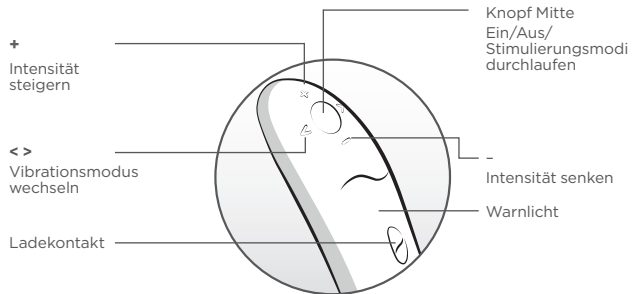
**Nova bietet das Vergnügen der Stimulierung am G-Punkt zusammen mit kraftvollen Vibrationen an der Klitoris.** Das einzigartige Design passt sich Ihren Bewegungen an, sodass es stets mit Ihrer Klitoris in Kontakt bleibt. Eine derartige doppelte Stimulierung haben Sie bestimmt noch nie erlebt. Probieren Sie es aus.

Bedienen Sie das Gerät über Ihr Smartphone und holen Sie sich mehr Funktionen mit der We-Connect™ App. [we-vibe.com/app](https://we-vibe.com/app)



## LERNEN SIE NOVA KENNEN

Drücken Sie den Knopf in der Mitte, um Ihren Nova einzuschalten und die Stimulierungsmodi durchzuspielen (doppelt, nur Klitoris und nur G-Punkt). Halten Sie den Knopf in der Mitte 2 Sekunden lang gedrückt, um Ihren Nova auszuschalten.



## ERSTE SCHRITTE

**1.** Vor der ersten Anwendung 90 Minuten lang aufladen. Verbinden Sie das Ladekabel mit dem magnetischen Ladekontakt. Das Kabel kann dann in einen beliebigen USB-Anschluss oder AC-Netzadapter eingesteckt werden (Nicht inbegriffen).

Licht blinkt schnell: Gerät wird aufgeladen

Licht an: Vollständig aufgeladen

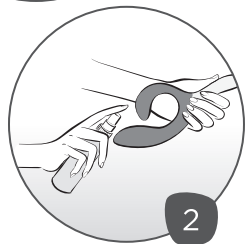
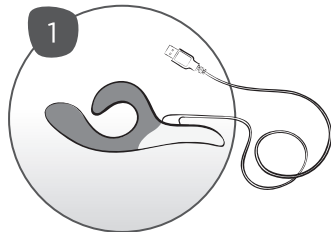
Licht aus: Kein Strom, oder Nova-Ladegerät ist nicht richtig positioniert

Licht blinkt langsam: Niedriger Akkustand

**2.** Waschen Sie Ihren Nova mit We-Vibe™ Clean – made by pjur® oder Seife und Wasser.

### ICH BENÖTIGE MEHR HILFE

- Sehen Sie unter „Häufig gestellte Fragen (FAQ)“ unter [we-vibe.com/faqs](http://we-vibe.com/faqs) nach.
- Schicken Sie eine E-Mail an [care@we-vibe.com](mailto:care@we-vibe.com) oder füllen Sie unser Online-Formular aus: [we-vibe.com/contact](http://we-vibe.com/contact).
- Informationen zu Ersatzteilen finden Sie auf [we-vibe.com](http://we-vibe.com).

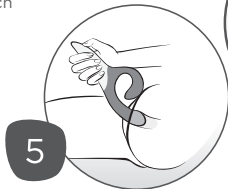


## GENIESSEN SIE IHREN NOVA

**3.** Benutzen Sie für den G-Punkt-Stimulator das Gleitmittel We-Vibe™ Lube — made by pjur® oder ein anderes Gleitmittel auf Wasserbasis. Weitere Informationen über Gleitmittel finden Sie auf: [we-vibe.com/lubes](http://we-vibe.com/lubes).

**4.** Drücken Sie den Knopf in der Mitte des Griffs, um Ihren Nova einzuschalten.

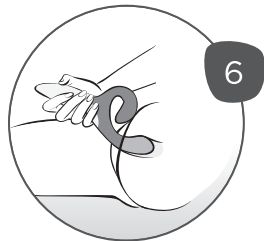
**5.** Führen Sie den G-Punkt-Stimulator sanft so in die Vagina ein, dass der externe Klitoris-Stimulator auf der Klitoris liegt. Der Klitoris-Stimulator Betriebsstufe und Intensität je nach Wunsch verstellen.












**6.** Drücken Sie die linke oder rechte Pfeiltaste, um den Vibrationsmodus zu wechseln. Um die Intensität der Vibrationen zu steigern oder zu senken, drücken Sie die Knöpfe + oder -.

**7.** Drücken Sie nach dem Einschalten den Knopf in der Mitte, um die Stimulierungsmodi durchzuspielen (doppelt, nur Klitoris oder nur G-Punkt).

**8.** Halten Sie den Knopf in der Mitte 2 Sekunden lang gedrückt, um Ihren Nova auszuschalten.



## VIBRATIONSTUFEN

Vibration		Ansteigend	
Impuls		Federn	
Wellen		Surfen	
Echo		Höhepunkt	
An- und Abschwellen		Cha-Cha-Cha	

**+ Kreieren Sie Ihren eigenen Modus mit der We-Connect™ App**



We-Connect™

Holen Sie sich We-Connect im App Store® oder bei Google Play™.

## We-Connect™

Die App, die Paare zusammenbringt.™ Nur mit We-Vibe®

Berühren. Necken. Erregen.

Sie bekommen Zugang zu noch mehr Funktionen, wenn Sie Ihren Nova mit Ihrem Smartphone und der kostenfreien We-Connect App synchronisieren. So können Sie das Gerät über den Berührungsbildschirm steuern, Ihre eigenen Vibrationen erstellen und sogar eine Verbindung zu Ihrem Partner herstellen und sich von überall in der Welt mit ihm vergnügen.

So funktioniert das Synchronisieren und die Verbindung:

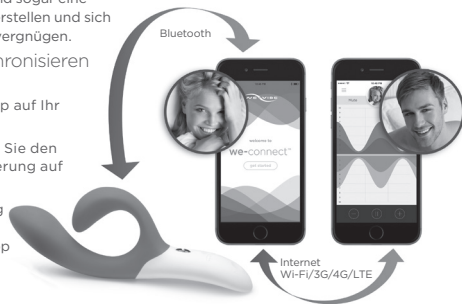
Laden Sie die We-Connect App auf Ihr Smartphone herunter.

Öffnen Sie die App und folgen Sie den Anweisungen zur Synchronisierung auf dem Bildschirm.

Nach erfolgreicher Synchronisierung können Sie Ihrem Partner eine Einladung schicken, über die App eine Verbindung herzustellen.

### FRAGEN ZUR APP?

- Eine Liste der kompatiblen Geräte finden Sie unter: [we-vibe.com/app](http://we-vibe.com/app)
- Um Support für die We-Connect App zu erhalten, besuchen Sie bitte [we-vibe.com/app-support](http://we-vibe.com/app-support)



## LADUNG DES VIBRATORS

- Vor der Aufladung Ihren Nova reinigen und abtrocknen.
- Wenn Nova ausgeschaltet ist, blinkt das Warnlicht langsam alle 10 Sekunden auf, falls der Akkustand niedrig und eine Aufladung nötig ist.
- Wenn Sie den Nova nach dem Gebrauch ausschalten, blinkt das Licht schnell fünf Sekunden lang, falls der Akkustand niedrig und vor dem nächsten Gebrauch eine Aufladung nötig ist.
- Schließen Sie das Kabel an ein USB-Netzteil oder einen USB-Anschluss (1 Ampere oder mehr) an.
- Wenn ein Computer-USB-Anschluss verwendet wird, wird der Nova nicht geladen, wenn Ihr Computer in den Ruhezustand wechselt.
- Wenn das Ladegerät des Nova richtig platziert und an eine Stromquelle angeschlossen ist, blinkt das Licht alle paar Sekunden auf.
- Eine Ladezeit von 90 Minuten reicht für bis zu 2 Stunden Vergnügen. Eine vollständige Aufladung dauert bis zu 2 Stunden.
- Falls der Nova längere Zeit nicht aufgeladen wurde, kann es mehrere Minuten dauern, bis das Licht anfängt zu blinken.
- Ist das Gerät voll aufgeladen, wird das Licht permanent.
- Nova kann nach einer vollständigen Ladung bis zu 2 Stunden verwendet werden, je nach Vibrationsstufe. Stufen mit höheren Vibrationsgeschwindigkeiten führen zu einem schnelleren Entladen des Akkus.
- Der Akku muss vor der erneuten Aufladung nicht entladen werden.
- Das Gerät bleibt zwar über Monate aufgeladen, die Akkuleistung nimmt jedoch allmählich ab. Für beste Leistung und lange Akkulebensdauer sollte der Akku aufgeladen werden, bevor die Vibrationen deutlich nachlassen.

- Ihr Nova kann nicht geladen werden, wenn es zu heiß ist (+ 45 °C). Das Licht auf dem Ladegerät blinkt einmal alle 5 Sekunden, bis die Temperatur eine sichere Höhe erreicht. Zu diesem Zeitpunkt beginnt die Aufladung automatisch.

## REINIGUNG UND AUFBEWAHRUNG

- Mit We-Vibe™ Clean — made by pjur® oder mit milder Seife und Wasser vor und nach dem Gebrauch reinigen.
- Vor extremer Hitze oder Kälte schützen.

## VERMEIDEN SIE FOLGENDES:

- Den Klitoris-Stimulator überdehnen oder ihn in eine unnatürliche Form biegen.
- Gleitmittel auf Silikonbasis verwenden. Dieses könnte das Produkt beschädigen. Weitere Informationen über Gleitmittel finden Sie auf: [we-vibe.com/lubes](http://we-vibe.com/lubes).
- Ihn mit Produkten mit Alkohol, Benzin oder Aceton reinigen.
- Den Nova in eine Spülmaschine, einen Ofen, eine Mikrowelle oder in kochendes Wasser geben.
- Ihn extremen Temperaturen aussetzen.
- Einen USB-Hub verwenden, an dem auch andere Geräte geladen werden.
- Ihn in der Nähe von Wasser aufladen.

## PRODUKTSPEZIFIKATIONEN

- Nova Batterie: Lithium-Ionen
- Laufzeit: Bis zu 2 Stunden
- Aufladung: USB
- Materialien: Aus körpersicherem Silikon ohne Phthalate, BPA oder Kautschuk-Latex hergestellt
- 100 % wasserdicht
- Ladezeit: Maximal 2 Stunden

## GARANTIE

Die Garantie beträgt ein Jahr und erstreckt sich nur auf den Produktaustausch bei Herstellungsfehlern. Für den Produktaustausch und Garantieinformationen besuchen Sie bitte [we-vibe.com/warranty](http://we-vibe.com/warranty).

Keine weiteren Garantien werden ausdrücklich oder stillschweigend übernommen. Sollte es einen Garantieanspruch oder sonstige Schäden geben, hat der Anwender bzw. die Anwenderin lediglich einen Anspruch auf einen Produktaustausch. Es werden keinerlei medizinisch begründete Ansprüche weder ausdrücklich noch stillschweigend übernommen.

## EINHALTUNG

Nova by We-Vibe™ ist für den Gebrauch in Innenräumen mit einer Temperatur von +10 °C bis +45 °C vorgesehen. Dieses digitale Gerät der Klasse B entspricht der kanadischen Norm ICES-003.

Dieses Gerät entspricht Teil 15 der FCC-Bestimmungen und den lizenzfreien RSS-Normen von Industry Canada. Für den Betrieb gelten folgende zwei Bedingungen: (1) Dieses Gerät darf keine schädlichen Funkstörungen verursachen, und (2) dieses Gerät muss mögliche empfangene Funkstörungen und dadurch verursachte Funktionsstörungen akzeptieren.

Dieses Produkt erfüllt die wesentlichen Anforderungen der Richtlinien 2006/95/EG, 2004/108/EG, 2011/65/EU und 1999/5/EG.

Nova by We-Vibe Vibrator: Modell 1000-01. Enthält: FCC ID: ZUE1000, IC: 9804A-1000.

Jegliche Änderungen oder Modifizierungen, die nicht ausdrücklich von der für die Einhaltung der Richtlinien verantwortlichen Partei genehmigt sind, können die Befugnis des Anwenders bzw. der Anwenderin zur Inbetriebnahme des Geräts annullieren. Weitere Informationen zur Einhaltung finden Sie unter [we-vibe.com/support/regulatory-compliance](http://we-vibe.com/support/regulatory-compliance).



## UMWELTGERECHTE ENTSORGUNG

Das Symbol der durchgestrichenen Abfalltonne auf dem Produkt deutet darauf hin, dass dieses Produkt nicht als normaler Haushaltsabfall entsorgt werden darf. Elektrische und elektronische Geräte enthalten gefährliche Stoffe, die für die Umwelt und die menschliche Gesundheit schädlich sein können, wenn sie nicht ordnungsgemäß entsorgt werden. Zur Beschränkung der Umweltauswirkungen empfehlen wir am Ende der Produktlebensdauer von entsprechenden Rücknahmesystemen Gebrauch zu machen. Kontaktieren Sie bitte für Einzelheiten Ihre lokale oder regionale Abfallverwaltung.

Setzen Sie sich bitte für mehr Informationen über die Umweltleistung unserer Produkte mit uns in Verbindung.

## ACHTUNG

Ausschließlich als Neuheit für Erwachsene im Verkauf; nicht für den medizinischen Gebrauch. Dieses Gerät ist nicht zur Verwendung durch Kinder oder Personen mit eingeschränkten körperlichen, sensorischen oder geistigen Fähigkeiten bestimmt.

Um einen Stromschlag zu vermeiden, nutzen Sie das Ladegerät nicht in der Nähe von Wasser. Nicht auf geschwollenen bzw. entzündeten Hautpartien anwenden. Unterbrechen Sie die Anwendung, falls Beschwerden auftreten. Nicht im Bereich des Halses anwenden.

Konzipiert und entwickelt von Standard Innovation® Corporation, Kanada. Hergestellt in China.

© 2016 Standard Innovation® Corporation

We-Vibe und das We-Vibe-Logo sind Handelsmarken der Standard Innovation® Corporation.

Informationen zu Patenten, Konzepten und angemeldeten Patenten und Konzepten in den Vereinigten Staaten, Kanada, Europa, Australien, Brasilien, China, Hongkong, Indien, Japan, Mexiko und Russland finden Sie unter: [we-vibe.com/patents](http://we-vibe.com/patents).

## KUNDENDIENST

+1-613-828-6678

+1-855-258-6678 (USA & Kanada)

[care@we-vibe.com](mailto:care@we-vibe.com)

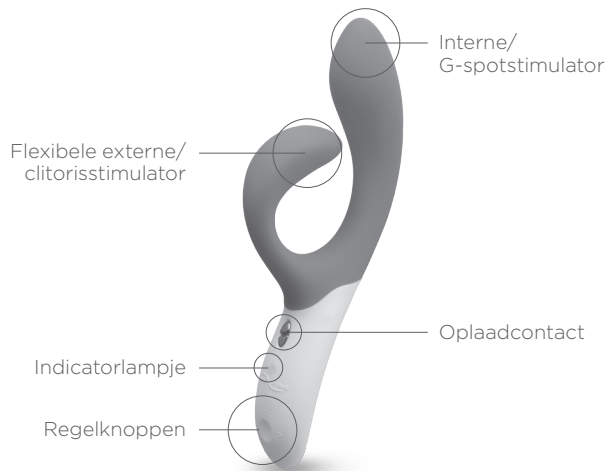
[we-vibe.com](http://we-vibe.com)

## Nova by We-Vibe™

**Nova biedt het genot van G-spotstimulatie samen met een krachtige clitorisvibratie.** Het unieke design buigt met je beweging mee en houdt zo contact met je clitoris. Het is dubbele stimulatie zoals je het nog nooit hebt beleefd. Probeer maar eens.

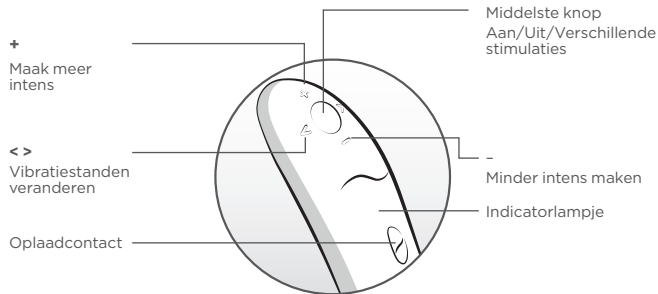
De We-Connect™-app biedt je controle met je smartphone en nog veel meer features.

**[we-vibe.com/app](http://we-vibe.com/app)**



## NOVA LEREN KENNEN

Druk op de middelste knop om je Nova in te schakelen en langs de verschillende stimulatie-instellingen te gaan (dubbel, alleen clitoris en alleen G-spot). Houd de middelste knop 2 seconden ingedrukt om je Nova uit te schakelen.



## BEGINNEN

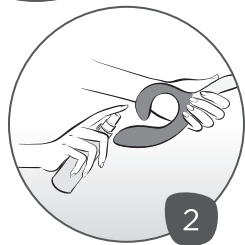
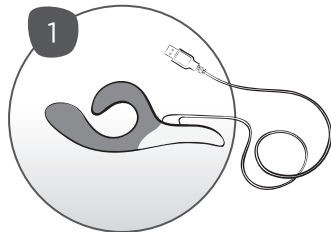
**1.** Voor het eerste gebruik 90 minuten opladen. Sluit de oplaadkabel aan op het magnetische oplaadcontact. De kabel kan dan op een USB-poort of USB/AC-adapter worden aangesloten (Niet inbegrepen).

- Lampje knippert snel: aan het opladen
- Lampje brand constant: volledig geladen
- Lampje uit: geen stroom of oplader van de Nova is niet goed aangebracht.
- Lampje knippert langzaam: batterij raakt leeg

**2.** Was je Nova met -Vibe™ Clean — made by pjur® of water en zeep.

### IK HEB MEER HULP NODIG

- Zie de veelgestelde vragen (FAQs) bij [we-vibe.com/faqs](http://we-vibe.com/faqs)
- E-mail ons via [care@we-vibe.com](mailto:care@we-vibe.com) of vul het webformulier in op [we-vibe.com/contact](http://we-vibe.com/contact).
- Ga voor informatie over onderdelen naar [we-vibe.com](http://we-vibe.com).



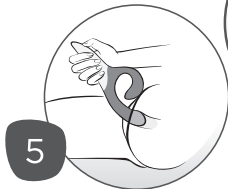


## VAN JE NOVA GENIETEN

**3.** Bevochtig je G-spotstimulator met We-Vibe™ Lube — made by pjur® of met een ander glijmiddel op waterbasis. Ga voor meer informatie over glijmiddelen naar [we-vibe.com/lubes](http://we-vibe.com/lubes).

**4.** Je zet de Nova aan door de middelste knop op het handvat in te drukken.

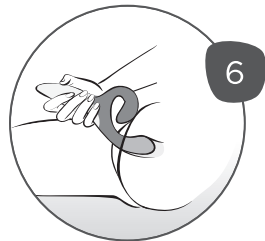
**5.** Breng de G-spotstimulator voorzichtig in de vagina, laat de externe clitorisstimulator tegen de clitoris rusten. De clitorisstimulator buigt met bewegingen mee. Gebruik de stand en intensiteit die je prettig vindt.













**6.** Druk op de linker — of rechter pijl om de vibratiestand te wijzigen. Om de intensiteit te versterken of te verminderen, druk je op + of -.

**7.** Druk na het inschakelen op de middelste knop om door de stimulatie-instellingen te lopen (dubbel, alleen clitoris, alleen G-spot).

**8.** Je zet je Nova uit door de middelste knop 2 seconden ingedrukt te houden.



## VIBRATIESTANDEN

Vibrerend		Top	
Pulserend		Op-en-neer	
Golvend		Branding	
Echo		Piek	
Eb en vloed		Cha-cha-cha	

+ Creëer je eigen stand met de We-Connect™ app



We-Connect™

Haal We-Connect bij de App Store® of Google Play™.

## We-Connect™

De app die koppels samenbrengt.™ Uitsluitend met We-Vibe®

Aanraken. Uitdagen. Aanzetten.

Nog meer features krijg je als je de Nova aan je smartphone en de gratis We-connect-app koppelt. Je krijgt dan controle via het touchscreen, de mogelijkheid om je eigen vibraties te creëren en zelfs contact te leggen en te spelen met je partner van overal ter wereld.

Zo werkt koppelen en verbinden:

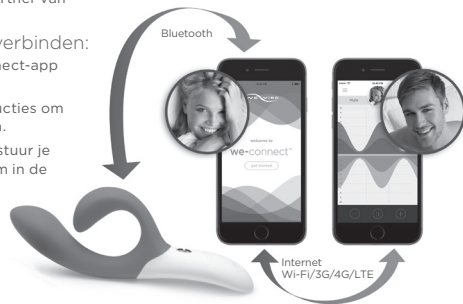
Download de gratis We-Connect-app op je smartphone.

Start de app en volg de instructies om te koppelen vanaf het scherm.

Als de koppeling voltooid is, stuur je je minnaar een uitnodiging om in de app contact te maken.

### VRAGEN OVER DE APP?

- Zie [we-vibe.com/app](http://we-vibe.com/app) voor een lijst van ondersteunde apparaten
- Ga voor ondersteuning van de We-Connect-app naar [we-vibe.com/app-support](http://we-vibe.com/app-support)



## VIBRATOR OPLADEN

- Was je Nova en laat hem helemaal drogen voordat je hem oplaadt.
- Als Nova uitgeschakeld is, knippert het lampje langzaam, elke 10 seconden, als de batterij bijna leeg is en weer opgeladen moet worden.
- Als je Nova na gebruik uitschakelt, knippert het lampje 5 seconden snel als de batterij bijna leeg is en voor het volgende gebruik weer opgeladen moet worden.
- Sluit het kabeltje aan op een USB-adapter of USB-aansluiting (minimaal 1 amp).
- Als je de USB-aansluiting van een computer gebruikt, laadt Nova niet als je computer in de sluimer-modus gaat.
- Als de oplader van de Nova correct op de stroom is aangesloten, knippert het indicatielampje om de paar seconden.
- Laad 90 minuten op voor maximaal 2 uur genot. Een volledige laadbeurt duurt tot 2 uur.
- Als Nova lange tijd niet opgeladen is geweest, kan het enkele minuten duren voordat het oplaadlampje gaat branden.
- Bij een volledige lading gaat het lampje onafgebroken branden.
- Nova werkt maximaal 2 uur op een volledige lading, afhankelijk van de vibratiestand. Standen met hogere vibratiesnelheden putten de batterij sneller uit.
- Het is niet nodig de batterij te ontladen voordat je hem weer oplaadt.
- De lading blijft nog enkele maanden in stand, maar na verloop van tijd wordt hij steeds zwakker. Voor de beste prestaties en een lange levensduur

van de batterij, moet je opnieuw opladen voordat de vibraties merkbaar zwakker worden.

- Nova laadt op niet als het te warm is (+45° C). Het lampje op de oplader knippert dan elke 5 seconden totdat de temperatuur een veilig niveau heeft bereikt. Dan begint het automatisch opladen.

## SCHOONMAKEN EN OPBERGEN

- Maak schoon met We-Vibe™ Clean — made by pjur® of milde zeep en water voor en na elk gebruik.
- Bij extreme warmte of kou vandaan houden.

## NIET DOEN

- Rek de clitorisstimulator niet teveel op en draai hem niet in een onnatuurlijke houding.
- Gebruik geen glijmiddelen op siliconenbasis: deze beschadigen het product. Ga voor meer informatie over glijmiddelen naar [we-vibe.com/lubes](http://we-vibe.com/lubes).
- Niet reinigen met producten die alcohol, benzine of aceton bevatten.
- De Nova niet koken, in een pan verhitten, in de magnetron of in een vaatwasser doen.
- Niet opslaan onder hoge temperaturen.
- Niet gebruiken met een USB-hub waarmee ook andere apparaten worden opgeladen.
- Niet nabij water opladen.

## PRODUCTSPECIFICATIES

- Nova batterij: lithium ion
- Actief op een lading: Maximaal 2 uur
- Opladen: USB
- Materialen: lichaamsveilige siliconen. Zonder ftalaten, BPA of natuurrubber-latex vervaardigd
- 100% waterproof
- Oplaadtijd: maximaal 2 uur

## GARANTIE

De 1 jaar garantie geldt uitsluitend voor productvervangings wegens fabricagefouten. Ga naar [we-vibe.com/warranty](http://we-vibe.com/warranty) voor informatie over productvervangings en garantie.

Geen andere garantie wordt im- of expliciet gegeven. In geval van een garantieclaim of andere schade heeft de gebruiker alleen recht op productvervangings. Er worden geen medische claims over het gebruik gegarandeerd, of impliciet gedaan.

## NALEVING

Nova by We-Vibe™-apparaat is geclassificeerd voor binnenshuis gebruik van +10° C tot +45° C.

Dit Class B digitaal apparaat voldoet aan de Canadese ICES-003.

Dit apparaat voldoet aan Deel 15 van de FCC Rules en aan de Industry Canada license-exempt RSS-norm(en). Het gebruik is onderworpen aan de volgende twee voorwaarden (1) Dit apparaat mag geen schadelijke interferentie veroorzaken en (2) dit apparaat moet ontvangen interferentie accepteren, inclusief interferentie die een ongewenste werking kan veroorzaken.

Dit product voldoet aan de essentiële vereisten van de richtlijnen 2006/95/EU, 2004/108/EU, 2011/65/EU en 1999/5/EU.

Nova by We-Vibe vibrator: Model 1000-01. Bevat: FCC ID: ZUE1000, IC: 9804A-1000.

Wijzigingen of aanpassingen die niet uitdrukkelijk zijn goedgekeurd door degene die verantwoordelijk is voor de naleving maakt het recht om deze apparatuur te gebruiken mogelijk ongeldig. Zie voor meer informatie over naleving: [we-vibe.com/support/regulatory-compliance](http://we-vibe.com/support/regulatory-compliance).

## VERANTWOORDE VERWIJDERING

De doorgestreepte vuilnisbak op het product betekent dat dit product niet mag worden behandeld als huishoudelijk afval. Elektrische en elektronische apparatuur bevat



gevaarlijke stoffen die schadelijk zijn voor het milieu en de menselijke gezondheid als ze niet goed worden verwijderd. Om de impact op het milieu te beperken, raden we u aan de juiste verwerkingssystemen te gebruiken wanneer het product het einde van de levensduur heeft bereikt. Neem contact op met de plaatselijke of regionale dienst voor afvalverwerking.

Neem met ons contact op voor meer informatie over de milieuprestaties van onze producten.

## WAARSCHUWING

Verkocht uitsluitend als nouveauté voor volwassenen. Niet voor medisch gebruik. Dit apparaat is niet bedoeld voor gebruik door kinderen of personen met verminderde lichamelijke, zintuiglijke of geestelijke vermogens.

Gebruik ter voorkoming van elektrische schokken de oplader niet in de buurt van water. Niet op gezwollen of ontstoken gedeelten van de huid gebruiken. Staak het gebruik als het ongemakkelijk aanvoelt. Gebruik niet op of rondom de nek.

Ontworpen en ontwikkeld door Standard Innovation® Corporation, Canada. Vervaardigd in China.

© 2016 Standard Innovation® Corporation

We-Vibe en het We-Vibe logo zijn handelsmerken van de Standard Innovation® Corporation.

Ga naar voor informatie met betrekking tot patenten, ontwerpen en aangevraagde patenten en modelbescherming in de Verenigde Staten, Canada, Europa, Australië, Brazilië, China, Hong Kong, India, Japan, Mexico en Rusland. [we-vibe.com/patents](http://we-vibe.com/patents).

## KLANTENZORG

+1-613-828-6678

+1-855-258-6678 (V.S. & Canada)

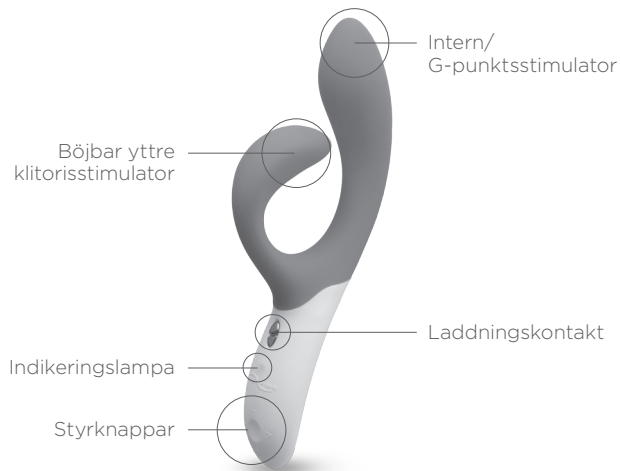
[care@we-vibe.com](mailto:care@we-vibe.com)

[we-vibe.com](http://we-vibe.com)

## Nova by We-Vibe™

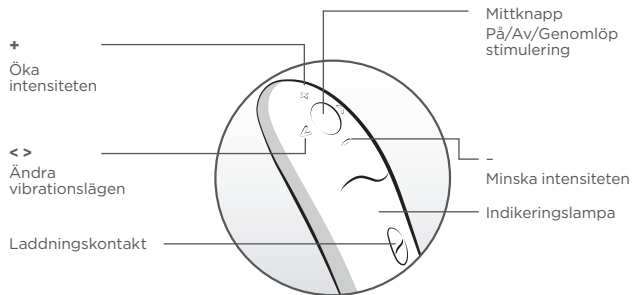
**Nova erbjuder njutningen från g-punktstimulering tillsammans med starka klitorisvibrationer.** Den unika formgivningen följer dina rörelser så att du hela tiden håller kontakt med klitoris. Det ger dubbel stimulering till den grad du aldrig har upplevt tidigare. Gör ett försök.

Styr med din smartphone och få ännu fler funktioner med appen We-Connect™. [we-vibe.com/app](http://we-vibe.com/app)



## LÄRA KÄNNA NOVA

Tryck på mittknappen när du vill slå på din Nova och genomlöp stimuleringsinställningarna (dubbel, enbart klitoris eller g-punkten). Håll mittknappen nertryckt i 2 sekunder när du vill stänga av din Nova.



## KOMMA IGÅNG

**1.** Ladda i 90 minuter före första användning. Anslut laddningskabel till den magnetiska laddningskontakten. Kabeln kan sättas in i valfri USB-port eller USB/AC laddaggregat (Medföljer inte).

Snabbt blinkande ljus: laddning pågår

Fast ljus: fulladdad

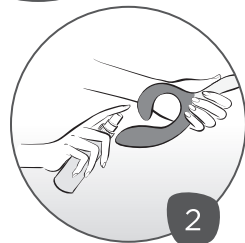
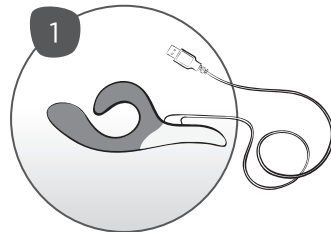
Ljuset släckt: ingen elanslutning eller så är laddaren till Nova felansatt

Långsamt blinkande ljus: låg batterinivå

**2.** Tvätta din Nova med We-Vibe™ Clean — made by pjur® eller med tvål och vatten.

### JAG BEHÖVER MER HJÄLP

- Kolla Vanliga frågor (FAQ) på [we-vibe.com/faqs](http://we-vibe.com/faqs)
- Sänd ett e-postmeddelande till [care@we-vibe.com](mailto:care@we-vibe.com) eller fyll i närformuläret på [we-vibe.com/contact](http://we-vibe.com/contact).
- Om du vill veta mer om reservdelar kan du gå till [we-vibe.com](http://we-vibe.com).

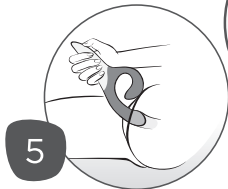


## HA NÖJE AV DIN NOVA

**3.** Smörj g-punktstimulatorn med We-Vibe™ Lube - made by pjur® eller något annat vattenbaserat glidmedel. Om du vill veta mer om glidmedel, går du in på [we-vibe.com/lubes](http://we-vibe.com/lubes).

**4.** När du vill starta din Nova, trycker du på mittknappen på handtaget.

**5.** För försiktigt in g-punktsstimulatorn i vaginan och låt den yttre klitorisstimulatorn ligga an mot klitoris. Klitorisstimulatorn följer kroppsrörelserna. Justera läge och intensitet efter behov.













**6.** När du vill ändra vibrationläge trycker du på vänster- eller högerknappen. När du vill öka eller minska vibrationsintensiteten trycker du på + eller -.

**7.** När du har slagit på trycker du på mittknappen för att gå igenom stimuleringsinställningarna (dubbel, enbart klitoris eller g-punkten).

**8.** När du vill stänga av Nova, håller du mittknappen intryckt i 2 sekunder.



## VIBRATIONSLÄGEN

Vibrera		Vågtopp	
Pulsering		Studsas	
Våg		Surfa	
Eko		Spets	
Tidvatten		Cha-cha-cha	

+ Skapa ditt eget läge med hjälp av appen We-Connect™



We-Connect™

Hämta appen We-Connect på App Store® eller Google Play™.

## We-Connect™

Appen som sammanför älskande par.™ Bara med We-Vibe®

Smek. Locka. Tänd.

Du kan få tillgång till ännu fler funktioner genom att para ihop Nova med din smartphone och gratisappan We-Connect. Du får pekskärmstyrning och möjlighet att anpassa egna vibrationer, och du kan till och med leka med din partner från varsomhelst i världen.

Hur man parar ihop och kopplar upp sig:

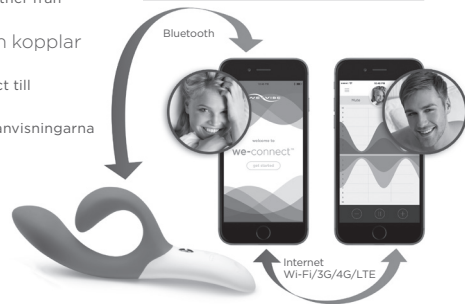
Ladda ner appen We-Connect till din smartphone.

Öppna appen och följ skärmanvisningarna för att para ihop.

När du har parat ihop skickar du en inbjudan från appen att koppla upp.

### FRÅGOR OM APPEN?

- Se listan över understödda enheter enligt [we-vibe.com/app](http://we-vibe.com/app)
- Om du behöver hjälp i anslutning till appen We-Connect går du till [we-vibe.com/app-support](http://we-vibe.com/app-support)



## LADDNING AV VIBRATORN

- Tvätta och torka din Nova helt innan du laddar om den.
- När Nova är avslagen blinkar indikatorlampan långsamt var 10:e sekund, om batterinivån är låg och batteriet behöver laddas upp.
- När du stänger av Nova efter avslutad användning blinkar indikatorlampan snabbt var 5:e sekund, om batterinivån är låg och batteriet behöver laddas upp inför nästa användning.
- Sätt in kabeln i en usb-adapter eller usb-port (1 ampere eller mer).
- När en usb-port på en dator används, laddas inte din Nova när datorn går över i viloläge.
- När laddaren till Nova är rätt insatt och rätt inkopplad till nätspänning blinkar indikatorlampan med några sekunders mellanrum.
- Ladda i 90 minuter för upp till 2 timmars användning. En fullständig laddning kan ta upp till 2 timmar.
- Om Nova inte har laddats upp på länge kan det ta flera minuter innan indikeringslampan slås på.
- När uppladdningen är helt färdig slår ljuset om till fast sken.
- Din Nova går i cirka 2 timmar på en laddning beroende på val av vibrationsläge. Vid högre vibrationshastigheter urladdas batteriet snabbare.
- Batteriet behöver inte laddas ur helt före omladdning.
- En laddning kan hålla i flera månader men försvagas kontinuerligt med tiden. För att erhålla bästa funktion och batterilivslängd bör du ladda om när du märker att vibrationerna börjar minska.

- Din Nova laddas inte, om det är för varmt (+45 C). LED-ljuset på laddaren blinkar var 5:e sekund till dess temperaturen sjunker till en säker nivå. Då startar laddningen automatiskt.

## RENGÖRING OCH FÖRVARING

- Rengör med We-Vibe™ Clean — made by pjur® eller tvål och vatten före och efter varje användning.
- Undvik extrem värme eller kyla.

## OBS!

- Sträck inte ut klitorisstimulatorn för långt och omforma den inte på ett onaturligt sätt.
- Använd inte enheten ihop med silikon-glidmedel eftersom det skadar den. Om du vill veta mer om glidmedel, går du in på [we-vibe.com/lubes](http://we-vibe.com/lubes).
- Rengör inte enheten med produkter som innehåller alkohol, bensin eller acetone.
- Utsätt inte Nova för kokning eller uppvärmning i vanlig ugn, mikrovågsugn eller diskmaskin.
- Förvara inte i extrema temperaturer.
- Använd inte en USB-hubb som laddar andra enheter samtidigt.
- Använd inte laddaren i närheten av vatten.

## PRODUKTBESKRIVNING

- Nova batteri: litiumjon
- Aktiv körtid: upp till 2 timmar
- Laddning: USB
- Material: kroppssäker silikon tillverkad utan ftalater, BPA eller latex
- 100% vattentät
- Laddtid: max 2 timmar

## GARANTI

Den ettåriga garantin avser endast utbyte av produkten i fall av tillverkningsfel. Gå in på [we-vibe.com/warranty](http://we-vibe.com/warranty) om du vill byta ut produkten eller få mer information om garantin.

Det finns inga ytterligare uttryckliga eller underförstådda garantier. Om garantin åberopas, eller någon skada skulle uppkomma, är utbyte av produkten det enda rättsmedlet. Användningen av produkten innebär inga uttryckliga eller underförstådda medicinska löften eller garantier.

## GODKÄNNANDEN/FÖRENLIGHET

Enheten Nova by We-Vibe™ är märkt för inomhusbruk i temperaturområdet +10 C till +45 C.

Denna klass B-digitala apparat är uppfyller kraven i kanadensiska ICES--003.

Enheten uppfyller kraven enligt del 15 i FCC-bestämmelserna och Industry Canadas licensundantagna RSS-standard(er). För användningen gäller följande två villkor: (1) Enheten får inte orsaka skadliga störningar till omgivningen (2) Enheten måste klara av alla slags störningar från omgivningen, även sådan interferens som kan framkalla oavsiktlig drift.

Produkten är förenlig med huvudkraven i EU-direktiven 2006/95/EC, 2004/108/EC, 2011/65/EU och 1999/5/EC.

Nova by We-Vibe vibrator: Modell 1000-01. FCC ID: ZUE1000, IC: 9804A-1000.

Ändringar eller modifieringar som inte uttryckligen godkänts av den part som ansvarar för godkännande/förenlighet kan medföra att användaren inte ska anses ha rätt att använda utrustningen. Om du vill du veta mer om godkännanden/förenlighet, gå du in på [we-vibe.com/regulatory-compliance](http://we-vibe.com/regulatory-compliance).



## ANSVARSFULL DEPONERING

Den överkursade soptunnan på hjul på produkten visar att produkten inte ska behandlas som hushållsavfall. Elektrisk och elektronisk utrustning innehåller farliga ämnen som kan skada miljö och hälsa om de inte deponeras på ett riktigt sätt. För att minska miljöpåverkan rekommenderar vi dig att använda något lämpligt återvinningssystem när produkten är utsliten. Kontakta den som ansvarar för avfallshanteringen i din kommun om du vill veta mer.

Kontakta oss om du vill veta mer om våra produkters miljövänlighet.

## VARNING

Säljs endast som erotisk leksak, inte för medicinsk användning. Enheten är inte avsedd för barn eller personer med fysiska, sensoriska eller mentala handikapp.

På grund av risken för elektriska stötar ska laddaren inte användas i närheten av vatten. Använd inte enheten på svullen eller inflammerad hud. Avbryt användningen om enheten känns obekvämt eller olustig. Använd inte enheten i området runt halsen.

Utformad och utvecklad av Standard Innovation® Corporation, Canada. Tillverkad i Kina.

© 2016 Standard Innovation® Corporation

We-Vibe och We-Vibe är varumärken för Standard Innovation® Corporation.

För information om patent, designer och ansökta patent och designer i USA, Kanada, Europa, Australien, Brasilien, Kina, Hongkong, Indien, Japan, Korea och Mexico se [we-vibe.com/patents](http://we-vibe.com/patents).

## KUNDSERVICE

+1-613-828-6678

+1-855-258-6678 (USA och Kanada)

[care@we-vibe.com](mailto:care@we-vibe.com)

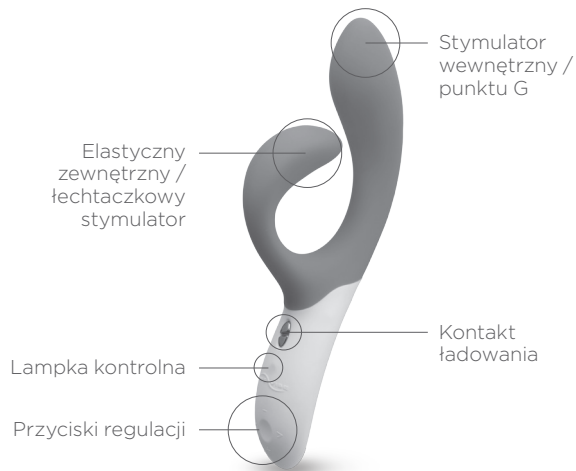
[we-vibe.com](http://we-vibe.com)



## Nova by We-Vibe™

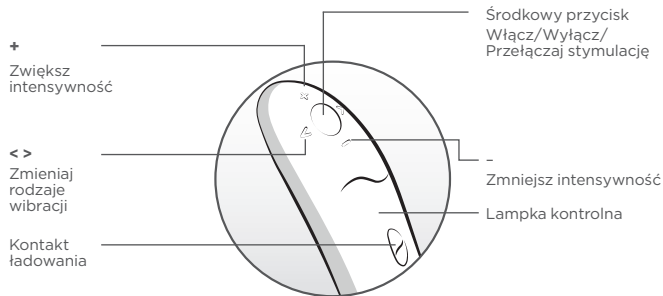
**Nova oferuje przyjemność stymulacji punktu G razem z mocną wibracją łechtaczkową.** Unikatowy design umożliwia wyginanie się wraz z ruchami, aby pozostawać w kontakcie z łechtaczką. Nigdy wcześniej nie doświadczyłaś takiej podwójnej stymulacji. Wypróbuj to.

Można nim sterować smartfonem i uzyskać więcej funkcji dzięki aplikacji We-Connect™.  
[we-vibe.com/app](http://we-vibe.com/app)



## INFORMACJE ZAPOZNAWCZE NA TEMAT WIBRATORA NOVA

Naciśnij środkowy przycisk, aby włączyć wibrator Nova i aby przełączać ustawienia stymulacji (podwójna, wyłącznie łechtaczkowa i wyłącznie punktu G). Naciśnij i przytrzymaj środkowy przycisk przez 2 sekundy, aby wyłączyć wibrator Nova.



## WPROWADZENIE

**1.** Przed pierwszym użyciem ładować akumulatorki przez 90 minut. Podłącz kabel ładowania do magnetycznego kontaktu ładowania. Ten kabel można następnie włączyć do dowolnego gniazda USB lub zasilacza sieciowego USB (Nie ma w zestawie).

Szybko migająca lampka: Ładowanie

Lampka zapalona: Akumulatorki naładowane całkowicie

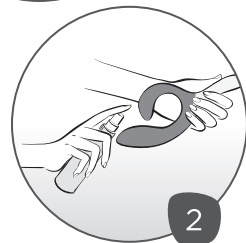
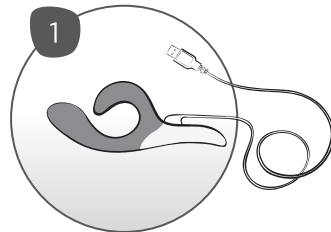
Lampka wyłączona: Brak prądu, lub ładowarka wibratora Nova nie jest odpowiednio umieszczona

Wolno migająca lampka: Niski poziom akumulatorków

**2.** Myj wibrator Nova używając We-Vibe™ Clean — made by pjur® lub wody i mydła.

### POTRZEBUJĘ WIĘCEJ POMOCY

- Sprawdź stronę z najczęściej zadawanymi pytaniami (FAQ) na [we-vibe.com/faqs](http://we-vibe.com/faqs)
- Wyślij do nas e-mail pod adres [care@we-vibe.com](mailto:care@we-vibe.com) lub wypełnij formularz internetowy na [we-vibe.com/contact](http://we-vibe.com/contact).
- Aby uzyskać informacje o częściach zamiennych, odwiedź [we-vibe.com](http://we-vibe.com).

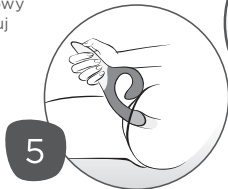


## KORZYSTANIE Z WIBRATORA NOVA

**3.** Smaruj stymulator punktu G stosując We-Vibe™ Lube – made by pjur® lub inny środek smarujący na bazie wody. Aby uzyskać więcej informacji o środkach smarujących, odwiedź [we-vibe.com/lubes](http://we-vibe.com/lubes).

**4.** Aby włączyć wibrator Nova, naciśnij środkowy przycisk na uchwycie.

**5.** Ostrożnie wprowadź do pochwy stymulator punktu G, tak aby zewnętrzny stymulator łechtaczki dotykał łechtaczki. Stymulator łechtaczki wygina się wraz z ruchami. Reguluj tryb i intensywność działania w zależności od potrzeb.



**6.** Aby zmienić rodzaj wibracji, naciśnij lewą lub prawą strzałkę. Aby zmniejszyć lub zwiększyć wibracje, naciśnij intensywność + lub -.

**7.** Po włączeniu, naciśnij środkowy przycisk aby przełączać ustawienia stymulacji (podwójna, wyłącznie łechtaczkowa, lub wyłącznie punktu G).

**8.** Aby wyłączyć wibrator Nova, naciśnij i przytrzymaj środkowy przycisk sterowania przez 2 sekundy.

## RODZAJE WIBRACJI

Wibrowanie



Piłokształtne



Pulsowanie



Podskakujące



Falowanie



Ślizgające



Echo



Szczytowe



Narastające



Cza-cza-cza



**+ Utwórz własny rodzaj wibracji przy użyciu aplikacji We-Connect™**



We-Connect™

Pobierz We-Connect z  
App Store® lub Google Play™.

## We-Connect™

Aplikacja, która łączy pary ze sobą.™ Tylko z We-Vibe®

Dotykanie. Droczenie się.  
Podniecanie.

Można uzyskać jeszcze więcej funkcji jeśli sparuje się wibrator Nova ze smartfonem i bezpłatną aplikacją We-Connect. Można uzyskać sterowanie przy pomocy ekranu dotykowego, zdolność tworzenia indywidualnych wibracji, i można nawet się połączyć i bawić ze swoim partnerem / partnerką z dowolnego miejsca na świecie.

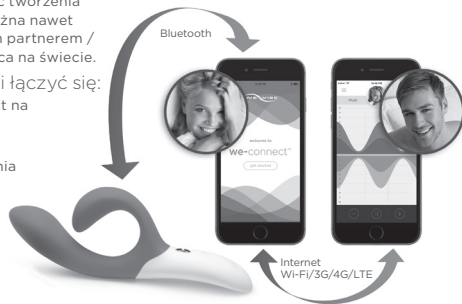
W jaki sposób parować i łączyć się:  
Pobierz aplikację We-Connect na swojego smartfona.

Otwórz aplikację i zastosuj instrukcje dotyczące parowania wyświetlone na ekranie.

Po sparowaniu, wyślij swojemu partnerowi / swojej partnerce zaproszenie do połączenia się w aplikacji.

### MASZ PYTANIA DOTYCZĄCE APLIKACJI?

- Aby zobaczyć listę obsługiwanych urządzeń, odwiedź stronę [we-vibe.com/app](http://we-vibe.com/app)
- Aby uzyskać pomoc techniczną dla aplikacji We-Connect wejdź na [we-vibe.com/app-support](http://we-vibe.com/app-support)



## ŁADOWANIE WIBRATORA

- Przed ładowaniem wibratora Nova należy go umyć i dokładnie wysuszyć.
- Kiedy wibrator Nova jest wyłączony, lampka kontrolna będzie powoli migać co 10 sekund jeśli stan akumulatorów jest niski i trzeba je doładować.
- Kiedy wyłączysz wibrator Nova po użyciu, lampka kontrolna będzie migać szybko przez 5 sekund jeśli stan akumulatorów jest niski i trzeba je doładować przed następnym użyciem.
- Podłącz kabel do zasilacza sieciowego USB lub do gniazda USB (1 amper lub więcej).
- W przypadku ładowania przy użyciu gniazda USB w komputerze, wibrator Nova nie będzie ładowany, jeśli komputer przejdzie do trybu uśpienia.
- Kiedy zasilacz wibratora Nova jest umieszczony poprawnie i podłączony do prądu, lampka kontrolna będzie migać co kilka sekund.
- Ładowanie trwa 90 minut i zapewnia 2 godziny przyjemności. Pełne ładowanie może trwać do 2 godzin.
- Jeśli wibrator Nova nie był ładowany przez dłuższy okres czasu, możliwe, że minie kilka minut zanim lampka ładowania się zapali.
- Kiedy wibrator jest w pełni doładowany, lampka świeci na stałe.
- Wibrator Nova może działać do 2 godzin przy pełnym naładowaniu akumulatorów, zależnie od rodzaju wibracji. Wibracje o większej szybkości powodują szybsze wyczerpanie akumulatora.
- Nie ma potrzeby rozładowywania akumulatorów przed ich ładowaniem.
- Doładowanie utrzymuje się przez kilka miesięcy, ale z upływem czasu stale się zmniejsza. Aby zapewnić jak najlepsze działanie wibratora i trwałość akumulatora, należy go doładowywać, zanim wibracje osłabną w zauważalnym stopniu.

- Jeśli wibrator Nova osiągnie zbyt wysoką temperaturę (+45 °C) akumulatorki nie będą ładowane. Lampka kontrolna ładowarki będzie migać co 5 sekund, aż do chwili, gdy temperatura wróci do bezpiecznego poziomu. Wtedy ładowanie rozpocznie się automatycznie.

## MYCIE I PRZECHOWYWANIE

- Myj używając We-Vibe™ Clean — made by pjur® lub delikatnego mydła i wody przed i po każdym użyciu.
- Trzymać z dala od bardzo wysokich lub bardzo niskich temperatur.

## NIE NALEŻY...

- Nie rozciągać nadmiernie stymulatora lechtaczkowego ani nie skręcać go w nienaturalny kształt.
- Nie stosować środków smarujących na bazie silikonu, gdyż powodują one uszkodzenie produktu. Aby uzyskać więcej informacji o środkach smarujących, odwiedź [we-vibe.com/lubes](http://we-vibe.com/lubes).
- Nie czyścić środkami zawierającymi alkohol, benzynę lub aceton.
- Nie gotować, piec, mikrofalować ani nie wkładać wibratora Nova do zmywarki.
- Nie przechowywać w ekstremalnych temperaturach.
- Nie ładować akumulatorów przy użyciu hubu USB, który jednocześnie ładuje inne urządzenia.
- Nie ładować w pobliżu wody.

## SPECYFIKACJA URZĄDZENIA

- Akumulatorki wibratora Nova: Bateria litowo-jonowa
- Czas pracy: do 2 godzin
- Sposób ładowania: port USB
- Materiały: bezpieczny dla ciała silikon wykonany bez ftalanów, BPA ani lateksu z kauczuku naturalnego
- Całkowicie wodoodporny
- Czas ładowania: maksimum 2 godziny

## GWARANCJA

Jednoroczna gwarancja obejmuje wymianę produktu tylko w przypadku wady fabrycznej. Informacje dotyczące gwarancji i wymiany produktu znajdują się na stronie internetowej [we-vibe.com/warranty](http://we-vibe.com/warranty).

Nie udziela się ani nie sugeruje żadnej innej gwarancji. W razie roszczeń z tytułu gwarancji, lub innego uszkodzenia, jedynym rozwiązaniem dla klienta jest wymiana produktu. Stosowanie niniejszego produktu nie sugeruje ani nie gwarantuje jakichkolwiek aspektów medycznych.

## SPEŁNIENIE WYMOGÓW

Urządzenie Nova by We-Vibe™ jest przeznaczone do użytku wewnątrz budynków przy temperaturze od +10° C do +45° C.

Niniejszy produkt jest urządzeniem cyfrowym klasy B spełniającym wymagania standardu kanadyjskiego ICES-003.

Niniejsze urządzenie spełnia wymagania przepisów FCC sekcja 15, oraz standardów RSS Industry Canada, zwolnionych z licencji radiowej. Działanie urządzenia musi spełniać dwa następujące warunki: (1) Urządzenie nie może powodować szkodliwych zakłóceń, oraz (2) urządzenie musi akceptować wszelkie zakłócenia, włącznie z tymi, które mogą powodować niepożądane działanie.

Niniejszy produkt spełnia podstawowe wymagania Dyrektyw 2006/95/EC, 2004/108/EC, 2011/65/EU oraz 1999/5/EC.

Wibrator Nova by We-Vibe: Model 1000-01. Zawiera: FCC ID: ZUE1000, IC: 9804A-1000.

Wprowadzanie zmian lub modyfikacji urządzenia bez wyraźnego zatwierdzenia przez organ odpowiedzialny za zgodność z przepisami, może spowodować unieważnienie prawa użytkownika do stosowania tego urządzenia. Aby otrzymać dodatkowe informacje dotyczące spełnienia wymogów, prosimy odwiedzić stronę internetową [we-vibe.com/support/regulatory-compliance](http://we-vibe.com/support/regulatory-compliance).



## POZBYWANIE SIĘ

Symbol przekreślonego śmietnika na produkcie oznacza, że produkt nie powinien być wyrzucany razem z odpadami domowymi. Sprzęt elektryczny i elektroniczny zawiera niebezpieczne substancje, które mogą być szkodliwe dla środowiska lub dla zdrowia człowieka, jeśli nie pozbedziemy się ich w odpowiedni sposób. Aby zmniejszyć szkodliwy efekt dla środowiska, zachęcamy do korzystania z odpowiedniego programu odzysku i recyklingu zużytego sprzętu. W celu uzyskania dodatkowych informacji, prosimy kontaktować się z lokalnymi jednostkami administracji zarządzania odpadami.

W sprawie właściwości środowiskowych naszych produktów prosimy kontaktować się z naszą firmą.

## OSTRZEŻENIE

Niniejsze urządzenie sprzedawane jest jako atrakcja tylko dla dorosłych, nie dla celów medycznych. Nie jest ono przeznaczone do użytku przez dzieci ani osoby o ograniczonych możliwościach fizycznych, zmysłowych lub umysłowych.

Aby uniknąć porażenia elektrycznego, nie używać ładowarki w pobliżu wody. Nie używać w miejscach spuchniętych lub ze stanem zapalnym skóry. Zaprzestać używania, jeśli to powoduje dyskomfort. Nie używać w okolicy szyi.

Zaprojektowane i opracowane przez Standard Innovation® Corporation, Kanada. Wyprodukowano w Chinach.

© 2016 Standard Innovation® Corporation

We-Vibe i logo We-Vibe są znakami towarowymi firmy Standard Innovation® Corporation.

Aby uzyskać informacje na temat patentów, projektów i zgłoszeń patentowych i wniosków projektowych w Stanach Zjednoczonych, Kanadzie, Europie, Australii, Brazylii, Chinach, Hong Kongu, Indiach, Japonii, Meksyku i Rosji, zobacz [we-vibe.com/patents](http://we-vibe.com/patents).

## OBSŁUGA KLIENTA

+1-613-828-6678

+1-855-258-6678 (U.S.A. i Kanada)

[care@we-vibe.com](mailto:care@we-vibe.com)

[we-vibe.com](http://we-vibe.com)

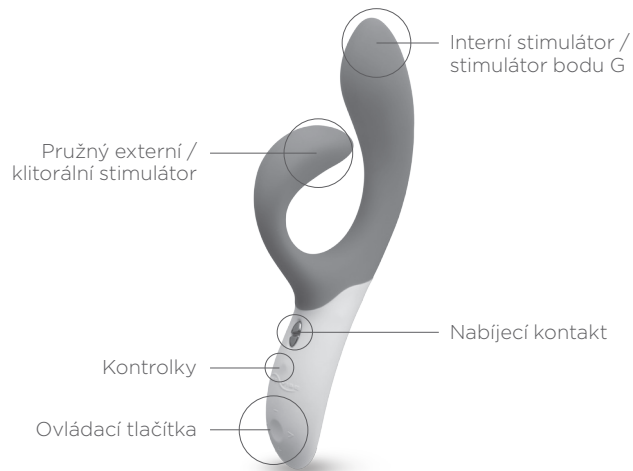
## Nova by We-Vibe™

**Vibrátor Nova poskytuje potěšení při stimulaci bodu G společně s mocnými klitorálními vibracemi.**

Unikátní tvar se pružně přizpůsobí pohybu, aby tak vibrátor zůstal v kontaktu s vaším klitorisem. Je to duální stimulace, jakou jste ještě nikdy dříve nezažily. Vyzkoušejte to.

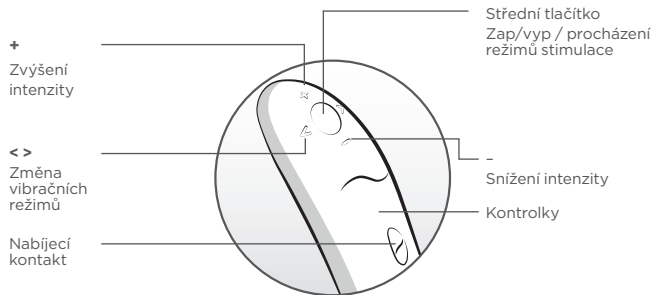
Aplikaci We-Connect™ můžete ovládat mobilním telefonem a získat navíc další funkce.

**[we-vibe.com/app](http://we-vibe.com/app)**



## POZNÁVÁME VIBRÁTOR NOVA

Vibrátor Nova zapnete stisknutím středového tlačítka, pomocí něhož můžete také procházet nastavení stimulace (duální, pouze klitorální a pouze bod G). Vibrátor Nova vypnete stisknutím a přidržení středového tlačítka po dobu 2 s.



## ZAČÍNÁME S VIBRÁTOREM

**1.** Před prvním použitím nabíjejte vibrátor po dobu 90 min. Připojte nabíjecí kabel k magnetickému nabíjecímu kontaktu. Kabel lze poté zapojit do jakéhokoliv portu USB nebo napájecího adaptéru USB/AC (není součástí balení).

Rychle blikající kontrolka: nabíjení

Svítilící kontrolka: plně nabito

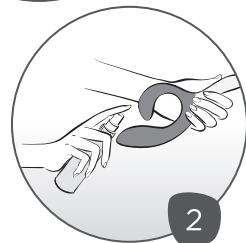
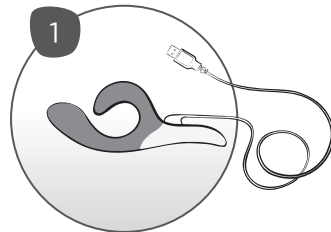
Kontrolka vyp.: bez napájení nebo není nabíječka Nova správně umístěna.

Pomalou blikající kontrolka: nízké nabití baterie

**2.** Omyjte vibrátor Nova pomocí přípravku We-Vibe™ Clean — made by pjur® nebo mýdlem a vodou.

### POTŘEBUJI VÍCE INFORMACÍ.

- Přečtete si oddíl často pokládaných dotazů (FAQ) na webu [we-vibe.com/faqs](http://we-vibe.com/faqs)
- Pošlete nám e-mail na adresu [care@we-vibe.com](mailto:care@we-vibe.com) nebo vyplňte webový formulář na webu [we-vibe.com/contact](http://we-vibe.com/contact).
- Informace o náhradních dílech najdete na webu [we-vibe.com](http://we-vibe.com).

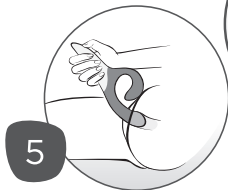


## UŽÍVÁME SI VIBRÁTOR NOVA

**3.** Potřete stimulátor bodu G lubrikantem We-Vibe™ Lube — made by pjur® nebo jiným lubrikantem na vodní bázi. Další informace o lubrikantech najdete na webu [wevibe.com/lubes](http://we-vibe.com/lubes).

**4.** Vibrátor Nova zapnete stisknutím středového tlačítka na rukojeti.

**5.** Jemně zasuňte stimulátor bodu G do vagíny, přičemž externí klitorální stimulátor opřete o klitoris. Klitorální stimulátor se pružně přizpůsobí pohybu. Upravte režim a intenzitu podle potřeby.



**6.** Chcete-li změnit vibrační režim, stiskněte levou nebo pravou šipku. Chcete-li zvýšit nebo snížit intenzitu vibrací, stiskněte tlačítka intenzity + nebo -.











**7.** Po zapnutí vibrátoru stiskněte středové tlačítka a procházejte nastavením stimulace (duální, pouze klitorální, pouze bod G).

**8.** Vibrátor Nova vypnete stisknutím a přidržení středového tlačítka po dobu 2 s.





## VIBRAČNÍ REŽIMY

Vibrace		Hřeben	
Pulzování		Svislé kmitání	
Vlna		Surfování	
Ozvěna		Vrchol	
Přiliv		Cha-cha-cha	

+ Vytvořte si vlastní režim pomocí aplikace We-Connect™.



We-Connect™

Aplikaci We-Connect získáte na portálu App Store® nebo Google Play™.

## We-Connect™

Aplikace, která přivádí páry k sobě.™ Pouze s produkty We-Vibe®

Dotyk. Škádlení. Vzrušení.

Můžete dokonce získat další funkce tím, že spárujete vibrátor Nova s mobilním telefonem a bezplatnou aplikací We-Connect. Získejte ovládání pomocí dotykové obrazovky nebo možnost vytvářet vlastní vibrace. Se svým partnerem se můžete dokonce propojit a škádlit se odkudkoliv na světě.

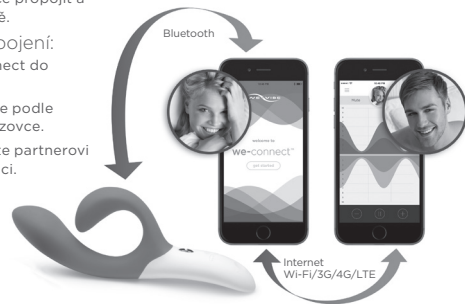
Postup spárování a připojení:  
Stáhněte si aplikaci We-Connect do mobilního telefonu.

Otevřete aplikaci a postupujte podle pokynů ke spárování na obrazovce.

Po spárování zařízení odešlete partnerovi pozvánku k připojení v aplikaci.

### DOTAZY K APLIKACI?

- Seznam podporovaných zařízení najdete na webu [we-vibe.com/app](http://we-vibe.com/app)
- Podporu k aplikaci We-Connect najdete na webu [we-vibe.com/app-support](http://we-vibe.com/app-support)



## NABÍJENÍ VIBRÁTORU

- Před nabíjením vibrátor Nova omyjte a nechce zcela uschnout.
- Je-li vibrátor Nova vypnutý, indikační kontrolka bude pomalu blikat každých 10 s, je-li stav nabití baterie příliš nízký a vibrátor je nutné nabít.
- Když vibrátor Nova po použití vypnete, indikační kontrolka bude rychle blikat každých 5 s, je-li stav nabití baterie příliš nízký a vibrátor je nutné před dalším použitím nabít.
- Zapojte kabel do napájecího adaptéru USB nebo do portu USB (1 A a více).
- Používáte-li počítačový port USB, vibrátor Nova se nebude nabíjet, přejde-li počítač do režimu spánku.
- Je-li nabíječka vibrátoru Nova umístěna správně a připojena ke zdroji napětí, indikační kontrolka každých několik sekund blikne.
- Nabíjejte 90 minut pro až 2 hodiny potěšení. Plné nabití může trvat až 2 hodiny.
- Nebude-li vibrátor Nova nabíjen po delší dobu, může to trvat několik minut, než se nabíjecí indikátor rozsvítí.
- Při plném nabití indikátor nepřerušovaně svítí.
- Vibrátor Nova funguje až 2 hodiny na plné nabití v závislosti na vibračním režimu. V režimech s rychlejšími vibracemi dochází k rychlejšímu vybití baterie.
- Před opětovným nabitím není nutné baterii úplně vybit.
- Baterie vydrží nabitá po dobu několika měsíců, avšak postupem času se vybití. Pro co nejlepší výkon a dlouhou životnost baterie nabíjete vibrátor předtím, než se ztelně sníží výkon vibrací.
- Vibrátor Nova se nebude nabíjet při příliš vysokých teplotách okolí (+45° C). Indikační kontrolka na nabíječce blikne každých 5 s, dokud teplota

nedosáhne bezpečné úrovně. V tomto okamžiku bude nabíjení zahájeno automaticky.

## ČIŠTĚNÍ A SKLADOVÁNÍ

- Před a po každém použití očistěte vibrátor přípravkem We-Vibe Clean™ — made by pjur® nebo jemným roztokem mýdla a vody.
- Chraňte před extrémním horkem či chladem.

## NEVHODNÉ POSTUPY

- Klitorální stimulátor nadměrně neroztahujte ani neohýbejte do nepřírozeného tvaru.
- Nepoužívejte lubrikanty na bázi silikonu, protože by došlo k poškození produktu. Další informace o lubrikantech najdete na webu [we-vibe.com/lubes](http://we-vibe.com/lubes).
- K čištění nepoužívejte prostředky s obsahem alkoholu, benzínu nebo acetonu.
- Vibrátor Nova nevkládejte do vařící vody, pečicí trouby, mikrovlnky ani do myčky na nádobí.
- Neskladujte za extrémních teplot.
- Nepoužívejte rozbočovač USB, který zároveň nabíjí i další zařízení.
- Nenabíjejte v blízkosti vody.

## SPECIFIKACE PRODUKTU

- Typ baterie ve vibrátoru Nova: lithium-ion
- Doba chodu: až 2 hodiny
- Nabíjení: USB
- Materiály: vyrobeno ze silikonu bezpečného pro tělo bez obsahu ftalátů, bisfenolu A nebo přírodního kaučuku
- 100% vodotěsný
- Doba nabíjení: maximálně 2 hodiny

## ZÁRUKA

Jednoletá záruka se vztahuje pouze na výměnu produktů s výrobní vadou. Informace o výměně produktu a informace o záruce najdete na webu [we-vibe.com/warranty](http://we-vibe.com/warranty).

Žádné jiné záruky nejsou poskytovány, ať už výslovně, či mlčky předpokládáné. V případě záručního požadavku nebo jakékoliv jiné škody budou požadavky uživatele řešeny pouze výměnou produktu. Výrobek neslouží jako lékařská pomůcka. Při používání tohoto produktu není poskytována záruka (ani mlčky předpokládáná) na žádné požadavky související s lékařskými stavem.

## SOULAD S PŘEDPISY

Zařízení Nova by We-Vibe™ je certifikováno pro použití ve vnitřních prostorách při teplotách +10° C až +45° C.

Toto digitální zařízení třídy B vyhovuje normě Canadian ICES-003.

Toto zařízení vyhovuje oddílu 15 směrnic FCC a normě či normám Industry Canada license-exempt RSS. Provoz vibrátoru podléhá těmto dvěma podmínkám: (1) Zařízení nesmí způsobovat škodlivé rušení a (2) zařízení musí přijímat přijaté rušení včetně rušení, které může způsobit nežádoucí akce.

Tento produkt splňuje zásadní požadavky nařízení 2006/95/EK, 2004/108/EK, 2011/65/EU a 1999/5/EK.

Vibrátor Nova by We-Vibe™: model 1000-01. Obsahuje: FCC ID: ZUEI000, IC: 9804A-1000

V případě změn nebo úprav, které nebyly výslovně schváleny stranou zodpovědnou za soulad s předpisy, může dojít k propadnutí práva uživatele ovládat dané zařízení. Další informace najdete na webu [we-vibe.com/support/regulatory-compliance](http://we-vibe.com/support/regulatory-compliance).



## ZODPOVĚDNÁ LIKVIDACE

Symbol přeškrtnuté popelnice na kolečkách uvedený na produktu signalizuje, že s tímto produktem nelze zacházet jako s běžným domovním odpadem. Elektrická a elektronická zařízení obsahují nebezpečné látky, které mohou být škodlivé pro životní prostředí a zdraví osob, nebudou-li takové látky řádně zlikvidovány. Abyste omezili dopady na životní prostředí, doporučujeme po dosažení konce životnosti produktu využít služeb sběrných míst. Další informace získáte u místních nebo regionálních úřadů pro likvidaci odpadů.

Kontaktujte nás pro další informace o vlivu našich produktů na životní prostředí.

## UPOZORNĚNÍ

Prodáváno pouze jako novinka pro dospělé, není určeno pro lékařské použití. Tento spotřebič není určen pro používání dětmi ani osobami s omezenými fyzickými, smyslovými nebo psychologickými schopnostmi.

V rámci prevence elektrického úrazu nepoužívejte nabíječku v blízkosti vody. Nepoužívejte na nateklých nebo zanícených oblastech pokožky. V případě nepohodlí přestaňte produkt nadále používat. Nepoužívejte v oblasti krku.

Navrženo a vyvinuto společností Standard Innovation® Corporation, Kanada. Vyrobeno v ČR.

© 2016 Standard Innovation® Corporation

We-Vibe a logo We-Vibe jsou ochrannými známkami společnosti Standard Innovation® Corporation.

Informace o patentech, konstrukčních typech a projednávaných patentech a konstrukčních typech použitých ve Spojených státech, Kanadě, Evropě, Austrálii, Brazílii, Číně, Hongkongu, Indii, Japonsku, Mexiku a v Rusku najdete na webu [we-vibe.com/patents](http://we-vibe.com/patents).

## PÉČE O ZÁKAZNÍKY

+1-613-828-6678

+1-855-258-6678 (USA a Kanada)

[care@we-vibe.com](mailto:care@we-vibe.com)

[we-vibe.com](http://we-vibe.com)

## Nova by We-Vibe™

**Nova позволяет одновременно стимулировать точку G и клитор для получения двойного удовольствия.** Уникальная конструкция сгибается при движении, оставаясь в контакте с клитором. Непревзойденная двойная стимуляция. Попробуйте.

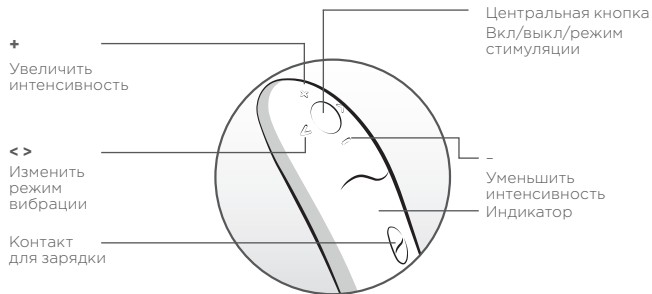
Управляйте вибратором через смартфон и используйте дополнительные функции с помощью приложения We-Connect™.

**[we-vibe.com/app](http://we-vibe.com/app)**



## ОПИСАНИЕ ФУНКЦИЙ ВИБРАТОРА NOVA

Нажмите центральную кнопку для включения вибратора Nova и выбора режима стимуляции (двойная, только клитора и только точки G). Для выключения вибратора Nova нажмите и удерживайте центральную кнопку в течение 2 секунд.



## НАЧАЛО

**1.** Зарядите устройство в течение 90 минут перед первым использованием. Приложите зарядный кабель к магнитному контакту для зарядки. Затем кабель можно подключить к любому разъему USB или адаптеру питания USB/переменного тока (Не включено).

Индикатор быстро мигает: устройство заряжается

Индикатор не мигает: устройство полностью заряжено

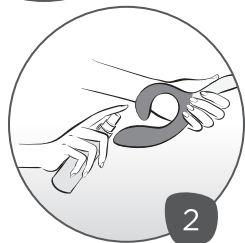
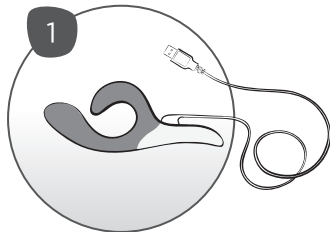
Индикатор не горит: нет питания или зарядный кабель вибратора Nova неправильно вставлен

Индикатор медленно мигает: низкий заряд аккумулятора

**2.** Вымойте вибратор Nova средством We-Vibe™ Clean — made by pjur® или водой с мылом.

### ЕСЛИ ВАМ НУЖНА ДОПОЛНИТЕЛЬНАЯ ПОМОЩЬ

- Посетите раздел часто задаваемых вопросов на веб-сайте [we-vibe.com/faqs](http://we-vibe.com/faqs)
- Отправьте электронное сообщение по адресу [care@we-vibe.com](mailto:care@we-vibe.com) или заполните веб-форму на странице [we-vibe.com/contact](http://we-vibe.com/contact).
- Для получения информации о запасных деталях посетите веб-сайт [we-vibe.com](http://we-vibe.com).



## ИСПОЛЬЗОВАНИЕ ВИБРАТОРА NOVA

**3.** Нанесите на стимулятор точки G We-Vibe™ Lube — made by pjur® или другой лубрикант на водной основе. Для получения дополнительной информации о лубрикантах посетите веб-сайт [we-vibe.com/lubes](http://we-vibe.com/lubes).

**4.** Для включения вибратора Nova нажмите центральную кнопку на ручке.

**5.** Осторожно введите стимулятор точки G во влагалище, расположив внешний стимулятор клитора на клиторе. Стимулятор клитора сгибается при движении. Отрегулируйте режим и интенсивность по желанию.



**6.** Для изменения режима вибрации нажмите стрелку влево или вправо. Для увеличения или уменьшения вибрации нажмите кнопку интенсивности + или -.

**7.** После включения вибратора нажмите центральную кнопку для выбора режима стимуляции (двойная, только клитора или только точки G).

**8.** Для выключения вибратора Nova нажмите и удерживайте центральную кнопку управления в течение 2 секунд.



## РЕЖИМЫ ВИБРАЦИИ

Вибрация		Гребень	
Пульсация		Прыжок	
Волна		Прибой	
Эхо		Пик	
Прилив		Ча-ча-ча	

+ Создайте собственный режим с помощью приложения We-Connect™



We-Connect™

Загрузите приложение We-Connect из магазина приложений App Store® или Google Play™.

## We-Connect™

Приложение, которое сближает пары.™ Только с We-Vibe®

Прикасайтесь. Дразните.  
Подключайтесь.

Вы можете воспользоваться дополнительными функциями, подключив вибратор Nova к смартфону и установив бесплатное приложение We-Connect. Управляйте вибратором с сенсорного экрана, создавайте пользовательские режимы вибрации и даже подключайтесь и играйте со своим партнером из любой точки мира.

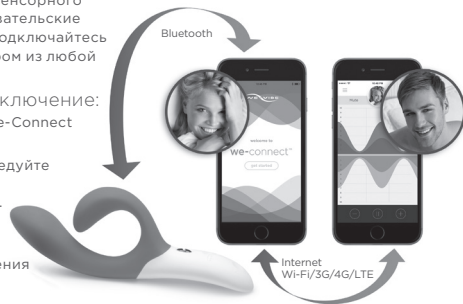
Синхронизация и подключение:  
Установите приложение We-Connect на свой смартфон.

Откройте приложение и следуйте инструкциям на экране для синхронизации устройства.

После синхронизации отправьте своему партнеру приглашение для подключения через приложение.

### ИНФОРМАЦИЯ О ПРИЛОЖЕНИИ

- Список поддерживаемых устройств приведен на странице [we-vibe.com/app](http://we-vibe.com/app)
- Информация о поддержке приложения We-Connect приведена на странице [we-vibe.com/app-support](http://we-vibe.com/app-support)



## ЗАРЯДКА ВИБРАТОРА

- Вымойте и полностью высушите вибратор Nova до его зарядки.
- Когда вибратор Nova выключен, индикатор будет медленно мигать каждые 10 секунд, если аккумулятор разряжен и нуждается в подзарядке.
- После выключения вибратора Nova индикатор будет быстро мигать в течение 5 секунд, если аккумулятор разряжен и нуждается в подзарядке до следующего использования.
- Вставьте кабель в адаптер питания USB или разъем USB (с минимальной силой тока 1 А).
- При использовании компьютерного разъема USB зарядка вибратора Nova не будет выполняться, если компьютер находится в режиме пониженного энергопотребления.
- При правильной установке зарядного кабеля вибратора Nova и его подключения к источнику питания индикатор будет мигать каждые несколько секунд.
- Зарядите вибратор в течение 90 минут для его работы в течение 2 часов. Полная зарядка может занять до 2 часов.
- Если зарядка вибратора Nova не выполнялась в течение длительного периода времени, для включения индикатора зарядки может потребоваться несколько минут.
- При полной зарядке индикатор будет гореть, не мигая.
- При полной зарядке вибратор Nova работает до 2 часов в зависимости от режима вибрации. При использовании режимов с более высокими скоростями вибрации заряд аккумулятора истощается быстрее.
- Перед зарядкой аккумулятора не нужно его разряжать.
- Заряд поддерживается на протяжении нескольких месяцев и уменьшается с течением времени. Для эффективного использования и удлинения срока службы аккумулятора подзаряжайте устройство до того, как вибрация заметно ослабнет.

- Вибратор Nova не заряжается при слишком высокой температуре (+45 °C). Индикатор на зарядном устройстве будет мигать каждые 5 секунд до тех пор, пока температура не снизится до безопасного уровня. После этого зарядка начнется автоматически.

## ЧИСТКА И ХРАНЕНИЕ

- Чистите вибратор с помощью средства We-Vibe™ Clean – made by rjur® или водой с мылом перед каждым использованием и после него.
- Храните вдали от источников чрезмерного тепла или холода.

## НЕ ДЕЛАЙТЕ СЛЕДУЮЩЕЕ

- Не растягивайте слишком сильно стимулятор клитора
- и не выгибайте его до неестественной формы.
- Не используйте лубриканты на силиконовой основе, потому что они могут повредить изделие. Для получения дополнительной информации о лубрикантах посетите веб-сайт [we-vibe.com/lubes](http://we-vibe.com/lubes).
- Не очищайте устройство веществами, содержащими спирт, бензин или ацетон.
- Не помещайте вибратор Nova в кипящую воду, духовку, микроволновую печь или посудомоечную машину.
- Не храните устройство при экстремальных температурах.
- Не используйте USB-разветвитель, который одновременно подключен к другим заряжающимся устройствам.
- Не заряжайте вибратор возле воды.

## ХАРАКТЕРИСТИКИ ПРОДУКТА

- Аккумулятор вибратора Nova: литий-ионный
- Время работы: до 2 часов
- Зарядка: USB
- Материалы: Безопасный для тела силикон без фталатов, бисфенола или натурального латекса
- Полностью водонепроницаемый
- Время зарядки: до 2 часов

## ГАРАНТИЯ

Годовая гарантия покрывает только замену изделия при наличии производственных дефектов. Информация о замене изделия и гарантии представлена на веб-сайте [we-vibe.com/warranty](http://we-vibe.com/warranty). Никакие другие явные или подразумеваемые гарантии не предоставляются. При наличии претензий по гарантийным обязательствам или любого другого повреждения единственным средством защиты пользователя является замена изделия. Использование данного изделия не предполагает и не гарантирует каких-либо медицинских свойств.

## СООТВЕТСТВИЕ ТРЕБОВАНИЯМ

Устройство Nova by We-Vibe™ следует использовать внутри помещений при температуре от +10 °C до +45 °C. Данное цифровое устройство класса B соответствует канадскому стандарту ICES-003.

Данное устройство соответствует требованиям части 15 правил FCC и стандартам RSS Министерства промышленности Канады в отношении нелегализуемых изделий. Использование вибратора разрешается при соблюдении следующих двух условий: (1) данное устройство не может вызывать вредные помехи, и (2) данное устройство должно принимать любые помехи, включая помехи, которые могут привести к его неправильной работе.

Данное изделие соответствует основным требованиям Директив 2006/95/EC, 2004/108/EC и 2011/65/EU и 1999/5/EC.

Вибратор Nova by We-Vibe: модель 1000-01. Содержит: FCC ID: ZUE1000, IC: 9804A-1000.

Изменения или модификации, не одобренные в прямой форме стороной, ответственной за соответствие, могут привести к аннулированию права пользователя на эксплуатацию данного оборудования. Для получения дополнительной информации посетите веб-сайт [we-vibe.com/support/regulatory-compliance](http://we-vibe.com/support/regulatory-compliance).

## ОТВЕТСТВЕННАЯ УТИЛИЗАЦИЯ

Знак перечеркнутого мусорного контейнера на изделии указывает, что этот продукт не следует утилизировать



вместе с бытовыми отходами. Электрическое и электронное оборудование содержит опасные вещества, которые могут быть вредными для окружающей среды и здоровья человека, если их не утилизировать должным образом. Для уменьшения воздействия на окружающую среду рекомендуется использовать соответствующие системы для возврата устройств после окончания срока службы изделия. Для получения подробной информации обратитесь в местную или областную администрацию по отходам.

Свяжитесь с нами для получения дополнительной информации об экологических характеристиках нашей продукции.

## ПРЕДУПРЕЖДЕНИЕ

Данное устройство продается только как новинка для взрослых и не предназначено для использования в медицинских целях. Данное устройство не предназначено для использования детьми или лицами с ограниченными физическими, сенсорными или умственными способностями.

Во избежание поражения электрическим током запрещается пользоваться зарядным устройством рядом с водой. Не используйте устройство на отеках или воспаленных участках кожи. В случае появления ощущения дискомфорта прекратите использование устройства. Не используйте устройство в области шеи. Разработано Standard Innovation® Corporation, Канада. Сделано в Китае.

© 2016 Standard Innovation® Corporation  
We-Vibe и логотип We-Vibe являются торговыми марками Standard Innovation® Corporation.

Для получения информации о патентах, проектах и заявках, по которым принято решение о выдаче патента в США, Канаде, Европе, Австралии, Бразилии, Китае, Гонконге, Индии, Японии, Мексике и России, посетите веб-сайт [we-vibe.com/patents](http://we-vibe.com/patents).

## ОБСЛУЖИВАНИЕ КЛИЕНТОВ

+1-613-828-6678

+1-855-258-6678 (США и Канада)

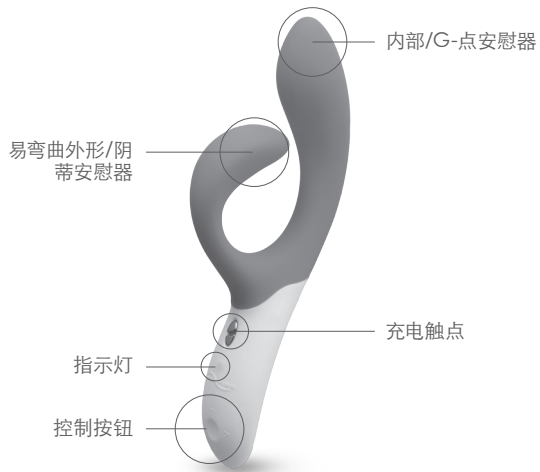
[care@we-vibe.com](mailto:care@we-vibe.com)

[we-vibe.com](http://we-vibe.com)

## Nova by We-Vibe™

**Nova** 为您带来伴有强有力阴蒂震动的 G 点刺激快感。独特的设计造型随您的运动而弯曲, 并保持与阴蒂亲密接触。它是您从未体验过的双重刺激。试试看。

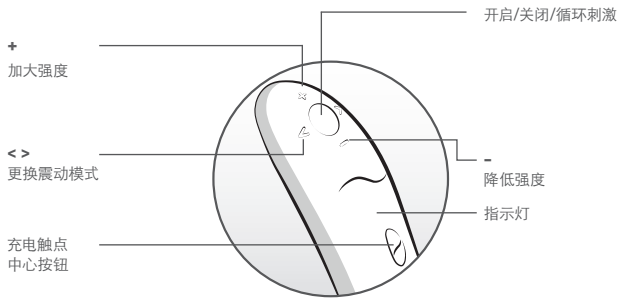
用智能手机控制, 通过We-Connect™应用程序获取更多特性。[we-vibe.com/app](http://we-vibe.com/app)





## 开始了解 NOVA

按下中心按钮开启 Nova, 并通过刺激设置 (双重, 仅阴蒂和仅 G 点) 循环。  
按住中心按钮 2 秒钟, 即可关闭 Nova。



## 开始享用

**1.** 第一次使用前需充电满 90 分钟。将充电线连接至磁性充电触点。该电缆即可插入任何 USB 端口或 USB/ AC 电源适配器 (未包括在内)。

电源灯快闪: 正在充电

电源灯亮起: 充电完毕

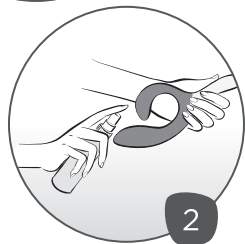
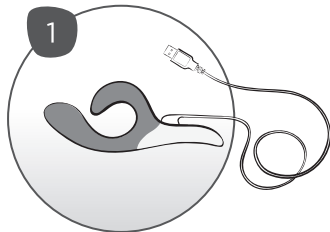
电源灯灭: 断电, 或 Nova 充电器放置不当

电源灯慢闪: 电池电量不足

**2.** 用 We-Vibe™ Clean – made by pjur® 或肥皂和清水清洗 Nova。

### 我需要更多帮助

- 请查看 [we-vibe.com/faqs](http://we-vibe.com/faqs) 的常见问题解答 (FAQ)。
- 电邮至 [care@we-vibe.com](mailto:care@we-vibe.com) 或在 [we-vibe.com/contact](http://we-vibe.com/contact) 上填写在线表单。
- 欲知替换零件的详情, 请访问 [we-vibe.com](http://we-vibe.com)。

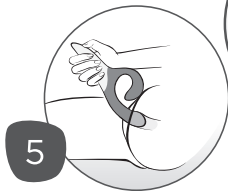


## 享受您的 NOVA

**3.** 用We-Vibe™ Lube - made by pjur® 或其它水基润滑剂润滑 G 点安慰器。欲了解更多有关润滑剂的信息,可访问we-vibe.com/lubes。

**4.** 打开Nova, 请按下手柄上的中心按钮。

**5.** 将 G 点安慰器轻柔地放进阴道, 将外置阴蒂安慰器放在阴蒂上。阴蒂安慰器随运动弯曲。根据需要调整模式和强度。



**6.** 要改变震动模式, 请按下向左或向右箭头。要增加或减少震动, 按下强度+或-。

**7.** 一旦接通电源, 按下中心按钮即可循环刺激设置(双重, 仅阴蒂和仅 G 点)。

**8.** 要关闭Nova, 按住中心控制按钮2秒钟。



## 震动模式

振动 

脉冲 

波浪 

回音 

潮汐 

波峰 

弹跳 

冲浪 

峰跳 

恰恰 

+ 用We-Connect 应用程序, 创建专属您的模式。



We-Connect™

在 App Store® 或 Google Play™  
上下载 We-Connect。

## We-Connect™

应用程序将夫妻连在一起™ 仅有 We-Vibe®

抚摸。长短间隔。开启。

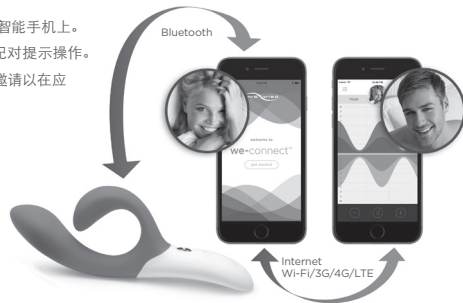
当您将Nova 与智能手机和免费 We-Connect 应用程序配对时, 即可获得更多功能。可触摸屏控制, 创建自定义震动功能, 甚至可以连接, 并与世界任何地方的爱侣共娱。

如何配对并连接:

下载 We-Connect 应用程序到智能手机上。  
打开应用程序, 并按照屏幕上的配对提示操作。  
一旦配对成功, 向您的爱侣发送邀请以在应用程序上连接。

应用程序问题?

- 详细支持设备列表, 请见 [we-vibe.com/app](http://we-vibe.com/app)
- 有关 We-Connect 应用程序支持, 请访问 [we-vibe.com/app-support](http://we-vibe.com/app-support)



## 振动器充电

- 每次充电前请清洗并彻底擦干您的 Nova。
- 当 Nova 关闭时, 如果电池电量过低需充电, 指示灯将每隔 10 秒慢闪一次。
- 当使用后关闭 Nova 时, 如果电池电量过低下次使用需充电, 则指示灯将快闪 5 秒。
- 将连接线插入 USB 电源适配器或 USB 端口 (1 安倍或更高)。
- 当使用电脑 USB 端口时, 若电脑处于休眠模式, Nova 无法充电。
- 当 Nova 充电器正确放置并接通电源时, 指示灯将每隔几秒钟闪烁一次。
- 充电 90 分钟, 即可享受 2 小时的情趣体验。充满电需 2 个小时。
- 若 Nova 长时未充电, 充电灯可能需充电几分钟才亮。
- 电充满时, 灯不会闪。
- Nova 充满电后使用时间最长可达 2 个小时, 具体使用时间取决于您选择的振动模式。振动模式频率越高, 电池消耗越快。
- 在充电之前无需完全耗尽电量。
- 电量可持续数月, 便将随时间减弱。为了延长电池寿命保证充电效果, 我们建议您在振动器振动明显减弱前就进行充电。
- 温度过高的情况下, Nova 不能正常充电(+45° C 以上)。该情况下, 充电器上的指示灯会每 5 秒闪烁一次直到温度达到安全要求。然后, 自动开始充电。

## 清洁和保存

- 每次使用前, 用 We-Vibe™ Clean – made by pjur® 或温和的肥皂和清水清洗。
- 远离极热极冷。

## 注意事项

- 不能过分延长阴蒂安慰器。
- 或将其弯曲成非自然形状。
- 请勿使用硅基润滑剂, 这将损坏产品。欲了解更多有关润滑剂的信息, 可访问 [we-vibe.com/lubes](http://we-vibe.com/lubes)。
- 请不要使用含有酒精, 汽油或丙酮的产品清洗振动器。
- 请勿放入开水、烤箱、微波炉或洗碗机内。
- 请勿存放于极端温度下。
- 请勿使用同一个 USB 接线器给该产品与其他产品同时充电。
- 不能靠近水充电。

## 产品规格

- Nova 电池: 锂离子
- 使用时间: 最多 2 小时
- 充电方式: USB
- 材料: 用不含邻苯二甲酸酯, 双酚 A 或天然乳胶, 对安全的硅胶制成。
- 100% 全防水
- 充电时间: 最多 2 小时

## 质量保证

保修期为一年, 仅更换质量有缺陷的产品。请访问 [we-vibe.com/warranty](http://we-vibe.com/warranty) 了解产品退换和质保信息。

除此之外, 不提供其他明示或默示的质量保证。如果消费者就质保或其他损失进行索赔, 我们的赔偿仅限于更换新的产品。消费者无权就使用本产品提起医疗索赔, 我们也不承担任何相应的医疗责任。

## 符合的能源标准

Nova by We-Vibe™ 用于室内, 温度从 +10° C 至 +45° C。该 B 类数字装置符合加拿大第 ICES-003 号标准。

本设备符合 FCC 规则第 15 部分, 以及加拿大工业部许可执照 RSS 标准。本品操作符合以下两个条件: (1) 本设备不会造成有害的电信干扰, 并且 (2) 此设备必须接受任何接收到的电信干扰, 包括

可能导致意外操作的干扰。

本产品遵守 2011/65/EU、2006/95/EC、2004/108/EC 和 1999/5/EC 等欧盟指令的基本要求。

Nova by We-Vibe 振动器: 型号 1000-01。产品规格: FCC ID: ZUE1000, IC: 9804A-1000。

未经合规方明示同意而对产品的任何改动将可能剥夺用户对产品的使用权。要进一步了解合规性信息, 请访问 [we-vibe.com/support/regulatory-compliance](http://we-vibe.com/support/regulatory-compliance)。

## 处理方式

产品上标有打叉的轮式垃圾桶图标表示该产品不应该被当作生活垃圾处理。电气和电子设备中含有的有害物质, 如果不要妥善处理, 对环境和人体健康是有害的。为了减少对环境的影响, 我们鼓励您对您的已经超过使用期限的产品, 选用适当的回收系统。有关详细信息, 请联系您的当地或地区废弃物管理。

请联系我们以获得关于我们产品环保性能的更多信息。

## 警示

本产品仅作为成人情趣用品而销售; 不得用于医疗用途, 也不得用于临床测试。本品不适用于儿童或身体机能、感官或心理能力有障碍的人士使用。

为防止触电, 请勿在靠近水的地方使用充电器。请勿在肿胀或发炎的皮肤上使用。若使用时感到不适, 请停止使用。请勿在颈部使用。

由加拿大 Standard Innovation® Corporation, 设计和开发。中国制造。

© 2016 Standard Innovation® Corporation

We-Vibe 和 We-Vibe 标志是 Standard Innovation® Corporation 的商标。

有关美国、加拿大、欧洲、澳大利亚、巴西、中国、香港、印度、日本、韩国和墨西哥的专利、设计、正在申请的专利, 以及设计应用的资讯, 请访问 [we-vibe.com/patents](http://we-vibe.com/patents)。

## 客服

+1-613-828-6678

+1-855-258-6678 (美国 & 加拿大)

[care@we-vibe.com](mailto:care@we-vibe.com)

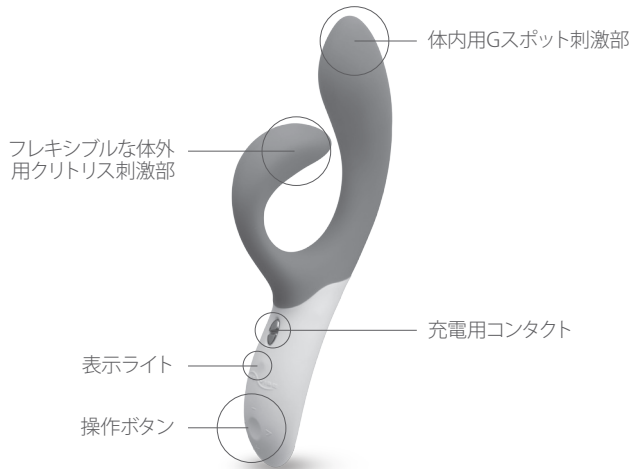
[we-vibe.com](http://we-vibe.com)



## Nova by We-Vibe™

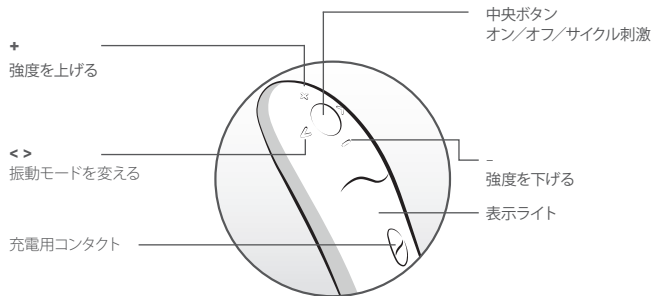
Nova は、Gスポットへの刺激に加え、クリトリスへのパワフルな振動で至福のひとときをお約束します。身体の動きに合わせて自在に曲がるユニークなデザインにより、絶えずクリトリスを刺激します。いまだかつて経験したこともない二重の刺激です。ぜひお試しください。

We-Connect™アプリを使えば、スマートフォンで操作でき、さらに多様な機能がゲットできます。[we-vibe.com/app](https://we-vibe.com/app)



## NOVA に慣れる

中央ボタンを押すと、Novaの電源をオンにしたり、刺激箇所の設定（デュアル、クリトリスのみ、Gスポットのみ）の切り替えをしたりすることができます。中央ボタンを2秒間押さえるとNovaがオフになります。



## はじめに

**1.** 初めてご使用になる前に90分充電して下さい。充電ケーブルを磁石式の充電用コンタクトに取り付けます。ケーブルはUSBポートかUSB/AC電源アダプタならどれにでも接続できます(別売)。

ライトが速く点滅：充電中

ライトがオン：充電完了

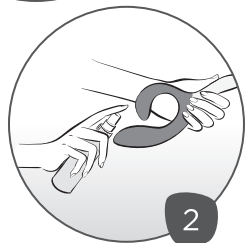
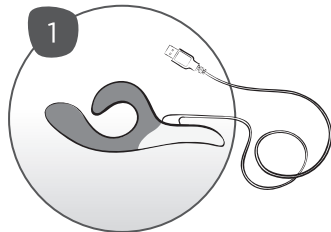
ライトがオフ：電源が入っていない、もしくは、Novaの充電器が正しく取り付けられていない

ライトがゆっくり点滅：低バッテリー

**2.** NovaをWe-Vibe™ Clean – made by pjur® または石鹸水でお洗い下さい。

### ご質問がある場合

- [we-vibe.com/faqs](http://we-vibe.com/faqs)の「よくある質問(FAQs)」の項を参考にして下さい。
- [care@we-vibe.com](mailto:care@we-vibe.com)にメールするか、[we-vibe.com/contact](http://we-vibe.com/contact)にあるウェブフォームにご記入下さい。
- 交換部品に関しては[we-vibe.com](http://we-vibe.com)をご覧ください。

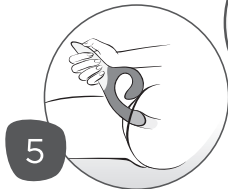


## NOVA を楽しむ

**3.** We-Vibe™ Lube – made by pjur®、またはその他の水溶性潤滑剤をご使用下さい。潤滑剤に関してはwe-vibe.com/lubesをご覧ください。

**4.** 取っ手の中央ボタンを押すと、Novaの電源がオンになります。

**5.** Gスポット刺激部をヴァギナに優しく挿入し、クリトリス刺激部がクリトリスに来るようにします。クリトリス刺激部は身体の動きに応じて柔軟に曲がります。モードや強度はお好みによって調節して下さい。



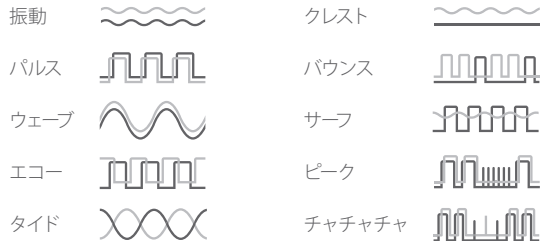
**6.** 左向きか右向きの矢印を押すと、振動モードが変わります。振動の強度を調節するには、強度を示す + か - ボタンを押します。

**7.** 電源がオンになったら、中央ボタンで刺激箇所の設定の切り替え (デュアル、クリトリス、Gスポット) ができます。

**8.** 中央ボタンを2秒間押さえると、Novaの電源がオフになります。



## 振動モード



+ We-Connect™アプリで自分だけのモードを作成しましょう



We-Connect™

App Store®またはGoogle Play™ から  
We-Connectをダウンロードしましょう。

## We-Connect™

カップルを互いに引き寄せるアプリ。™ We-Vibe®だけが持つ機能。

ふれる。じらす。とりこにする。

Novaをスマートフォンとペアリングし、無料のWe-Connectアプリを使うと、さらに多くの機能が得られます。タッチスクリーンによるコントロールができる他、カスタムパイプを作ったり、世界のどこからでもパートナーとプレイしたりできます。

### ペアリングと接続のしかた

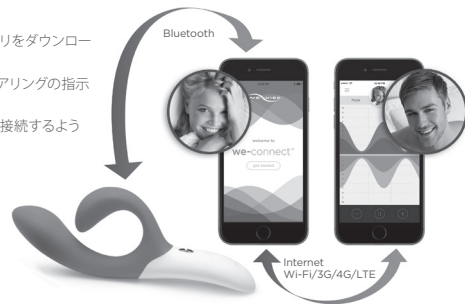
スマートフォンにWe-Connectアプリをダウンロードしましょう。

アプリを開いて、スクリーン上のペアリングの指示に従って下さい。

ペアリングが終了したら、アプリに接続するよう恋人を招待してみましょう

アプリに関するご質問がありますか？

- サポート可能な機器のリストは、[we-vibe.com/app](http://we-vibe.com/app) をご覧ください。
- We-Connectアプリのサポートは、[we-vibe.com/app-support](http://we-vibe.com/app-support) をご覧ください。





## バイブレーターの充電

- Novaは充電する前に洗浄し完全に乾かして下さい。
- Novaがオフの時、低バッテリーで再充電が必要な場合には、表示ライトが10秒ごとにゆっくり点滅します。
- 使用後にNovaの電源をオフにすると、低バッテリーの状態でも次回使用する際に再充電が必要な場合は、5秒間速く点滅します。
- ケーブルをUSB電源用アダプターかUSBポート(1 amp以上)に差込んで下さい。
- コンピュータのUSBポートを使用する場合、コンピューターがスリープモードになっている時はNovaは充電されません。
- Novaの充電器が電源に正しく繋いであり設置も適切であれば、表示ライトが数秒ごとに点滅します。
- 90分で充電でき、最高2時間半お楽しみいただけます完全に充電するには、最高2時間かかります。
- Novaのバッテリーが長期間空の状態だと、充電表示ライトが点くまでに数分かかります。
- 完全に充電されると表示ライトが常に点灯した状態になります。
- Novaは完全に充電すると、使用する振動モードにもよりますが、最高2時間まで使用できます。振動速度の速いモードでは電池の減りが早くなります。
- 充電する前に電池を使い切る必要はありません。
- 充電すると何ヶ月かバッテリーが持ちますが、徐々に減っていきます。製品の性能と電池の寿命のために、振動が顕著に弱まる前に再充電することをお勧めします。
- 高温 (45 ° C以上) ではNovaの充電はできません。安全な温度になるまでLEDが5秒おきに点滅します。その時点で、充電が自動的に開始します。

## 洗浄と保管

- 毎回、使用前および使用後にWe-Vibe™ Clean — made by pjur® または薄い石鹸水でお洗い下さい。
- 極度に熱いものや冷たいものに近づけないようにして下さい。

## 禁止事項

- クリトリス刺激部を伸ばし過ぎたり、不自然な形にねじったりしないようにして下さい。
- シリコン含有の潤滑剤と一緒に使用しないで下さい。製品に損傷を与えます。潤滑剤に関する詳細は、we-vibe.com/lubesを参照して下さい。
- アルコール、揮発油、アセトンを含む製品で洗浄しないで下さい。
- Novaを煮沸したり、加熱したり、電子レンジに入れたり、皿洗い機に入れたりしないで下さい。
- 極端に気温が高い場所や低い場所には保管しないで下さい。
- 他の機器を充電しているUSBハブは使用しないで下さい。
- 水の近くで充電しないで下さい。

## 製品仕様

- Nova バッテリー: リチウムイオン
- 作動時間: 最高2時間
- 充電: USB
- 素材: 人体に無害なシリコン製。フタル酸塩、BPA、天然ゴムラテックスなどを含みません。
- 完全防水
- 充電所要時間: 最高2時間

## 保証

一年保証は、製造上の欠陥に対する交換のみを保証するものです。製品交換や保証の内容については [we-vibe.com/warranty](http://we-vibe.com/warranty) をご参照下さい。

他のいかなる保証も明示・黙示されていません。保証のクレームや、他の損傷があった場合、ユーザーの唯一の救済方法は製品交換となります。この製品の使用による医学的効能はいっさい示唆されておらず、保証もされていません。

## 準拠基準

Nova by We-Vibe™ は、屋内の+10° C~+45° で使用できるよう定格されています。

本製品はクラスBデジタル機器であり、カナダICES-003に準拠しています。

当装置はFCC規則のパート15とIndustry Canadaのライセンス免除RSS基準に適合しています。以下の2つの条件に従って作動します。(1) 当装置が有害な電波干渉を発生させることはない。(2) 当装置は、誤動作を発生させる可能性のある電波干渉を含め、あらゆる電波干渉を許容する必要がある。

当製品は指令 2006/95/EC、2004/108/EC、2011/65/EU、1999/5/ECの基本要件に適合しています。

Nova by We-Vibe: Model 1000-01. 内容: FCC ID: ZUE1000, IC: 9804A-1000.

準拠責任者による明示的な承認を受けずにこの装置を改変または改造した場合、使用者はこの装置を操作する権利を失う場合があります。準拠基準に関する詳細な情報については、[we-vibe.com/support/regulatory-compliance](http://we-vibe.com/support/regulatory-compliance) をご覧ください。



## 責任のある廃棄方法

製品には車輪つき容器に大きなバツ印が描かれたマークがついていますが、これは家庭ゴミとして処分してはならないことを示しています。電気・電子機器には、適切に処分されないと環境や人の健康に悪影響を与える可能性のある物質が含まれています。環境への影響を抑えるため、製品の寿命が尽きたときは適切な回収システムを利用することをお勧めします。お住まいの地域の廃棄物管理者にお尋ね下さい。

当社製品の環境への影響について詳しくは当社までお問い合わせ下さい。

## 警告

これは大人用玩具であり、医療の目的に使用するものではありません。この装置はお子様や、運動・感覚・精神的能力に障害のある方による使用を意図していません。

感電防止のため、充電は水気のない場所で行って下さい。腫れや炎症を起こしている部位には使用しないで下さい。違和感がある場合は使用を停止して下さい。首付近には使用しないで下さい。

カナダのStandard Innovation® Corporationによって設計・開発されました。中国製。

© 2016 Standard Innovation® Corporation

We-VibeおよびWe-Vibeのロゴは、Standard Innovation® Corporationの商標です。

米国、カナダ、ヨーロッパ、オーストラリア、ブラジル、中国、香港、インド、日本、韓国、メキシコ、ロシアにおける特許、設計、出願中の特許、設計の申請については、[we-vibe.com/patents](http://we-vibe.com/patents) をご覧ください。

カスタマーケア

+1-613-828-6678

+1-855-258-6678 (米国及びカナダ)

[care@we-vibe.com](mailto:care@we-vibe.com)

[we-vibe.com](http://we-vibe.com)

