



Frikitona Wand vibrator

Handleiding / Manuel d'instructions / instruction manual

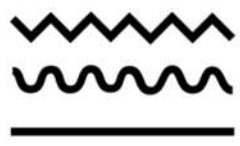
A



2 SEC.

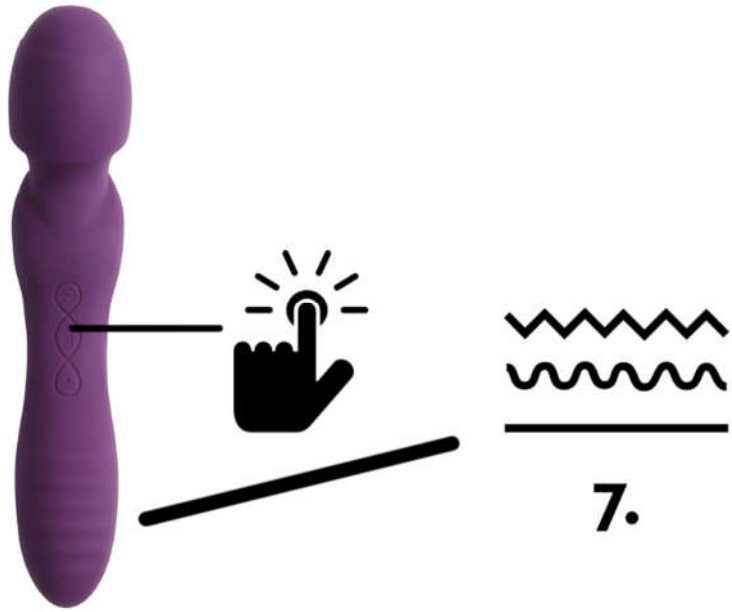


B



7.

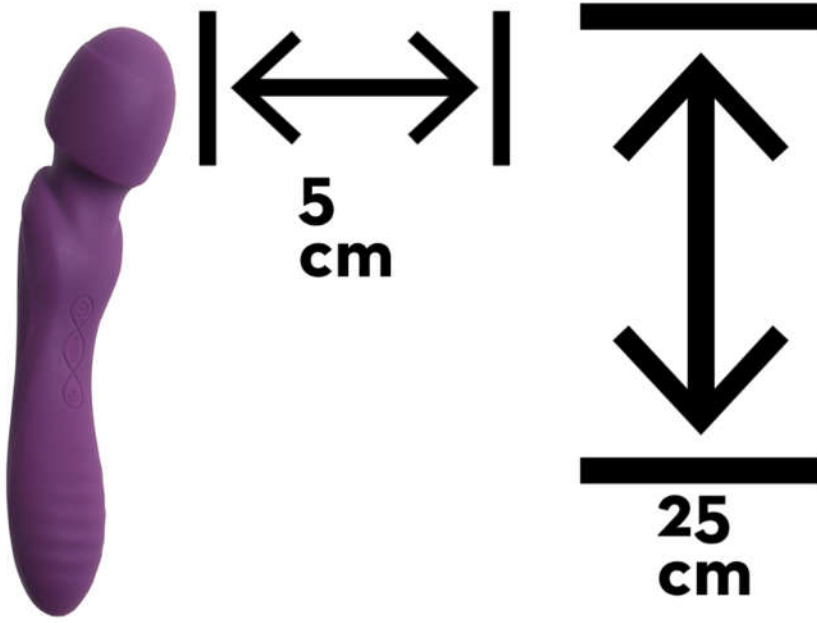
C




D



E



F



NL

Afbeelding A.

Start:

Druk de 2 knoppen tegelijkertijd in, 2 seconden, om te **ontgrendelen**.

Druk de 2 knoppen tegelijkertijd in, 2 seconden, om te **vergrendelen**.

Afbeelding B.

Druk bovenste knop in om kop te laten trillen, 7 standen.

Volgende stand 1 x drukken.

Afbeelding C.

Druk onderste knop in om staaf te laten trillen, 7 standen

Volgende stand 1 x drukken.

Afbeelding D.

Opladen met bijgeleverde kabel, uitgang usb.

3 uur laden, is ongeveer 2 uur trillen.

Knipperend lampje is opladen.

Lampje constant brandend, betekent opgeladen.

Afbeelding E.

Lengte 25 cm, doorsnede kop 5 cm

Afbeelding F.

Spatwaterdicht, aanbevolen glijmiddel waterbasis

FR

Figure A.

Début:

Appuyez simultanément sur les 2 boutons pendant 2 secondes pour déverrouiller.

Appuyez simultanément sur les 2 boutons pendant 2 secondes pour verrouiller.

Figure B.

Appuyez sur le bouton du haut pour faire vibrer la tête, 7 positions.

Niveau suivant, appuyez 1 x.

Figure C.

Appuyez sur le bouton du bas pour faire vibrer la barre, 7 positions

Niveau suivant, appuyez 1 x.

Figure D.

Chargement avec le câble fourni, sortie USB.

Une charge de 3 heures équivaut à environ 2 heures de vibration.

La lumière clignotante est en cours de chargement.

Lumière fixe, signifie chargé.

Figure E.

Longueur 25 cm, diamètre tête 5 cm

Figure F.

Lubrifiant à base d'eau recommandé, résistant aux éclaboussures

ENG

Figure A.

Start:

Press the 2 buttons simultaneously for 2 seconds to unlock.

Press the 2 buttons simultaneously for 2 seconds to lock.

Figure B.

Press the top button to vibrate the head, 7 positions.
Next level press 1 x.

Figure C.

Press the bottom button to make the bar vibrate, 7 positions
Next level press 1 x.

Figure D.

Charging with supplied cable, USB output.
Charging for 3 hours is about 2 hours vibrating.
Blinking light is charging.
Light steady, means charged.

Figure E.

Length 25 cm, diameter head 5 cm

Figure F.

Splash proof, recommended water-based lubricant

Banoch.com

info@banoch.com